



TỔNG CỤC THỐNG KÊ

HƯỚNG DẪN SỬ DỤNG TRANG THÔNG TIN HỆ THỐNG ĐIỀU HÀNH TÁC NGHIỆP

ĐIỀU TRA THU THẬP THÔNG TIN VỀ THỰC TRẠNG KINH TẾ - XÃ HỘI
CỦA 53 DÂN TỘC THIỂU SỐ NĂM 2024



NHÀ XUẤT BẢN THỐNG KÊ



TỔNG CỤC THỐNG KÊ

HƯỚNG DẪN SỬ DỤNG

TRANG THÔNG TIN

HỆ THỐNG ĐIỀU HÀNH TÁC NGHIỆP

ĐIỀU TRA THU THẬP THÔNG TIN VỀ THỰC TRẠNG

KINH TẾ - XÃ HỘI CỦA 53 DÂN TỘC THIỂU SỐ NĂM 2024

MỤC LỤC

PHẠM VI, ĐỐI TƯỢNG, ĐƠN VỊ ĐIỀU TRA; THỜI ĐIỂM, THỜI GIAN VÀ PHƯƠNG PHÁP ĐIỀU TRA; NỘI DUNG, PHIẾU ĐIỀU TRA	7
I. PHẠM VI, ĐỐI TƯỢNG, ĐƠN VỊ ĐIỀU TRA	7
1. Phạm vi điều tra	7
2. Đối tượng điều tra	7
3. Đơn vị điều tra	7
4. Loại điều tra	8
II. THỜI ĐIỂM, THỜI GIAN VÀ PHƯƠNG PHÁP ĐIỀU TRA	8
1. Thời điểm điều tra	8
2. Thời gian điều tra	8
3. Phương pháp thu thập thông tin	9
III. NỘI DUNG, PHIẾU ĐIỀU TRA	9
1. Nội dung điều tra	9
1.1. Nội dung điều tra đối với hộ	9
1.2. Nội dung điều tra đối với UBND xã	10
2. Phiếu điều tra	10
GIỚI THIỆU TRANG THÔNG TIN HỆ THỐNG ĐIỀU HÀNH TÁC NGHIỆP ĐIỀU TRA THU THẬP THÔNG TIN VỀ THỰC TRẠNG KINH TẾ - XÃ HỘI CỦA 53 DÂN TỘC THIỂU SỐ	11
I. GIỚI THIỆU CHUNG	11
• Địa chỉ truy cập	11
• Các loại tài khoản được phép truy cập vào Trang Web điều hành	11
II. CÁC CHỨC NĂNG CỦA TRANG WEB ĐIỀU HÀNH	12
• Thiết lập mạng lưới điều tra trên trang web điều hành	12
• Hướng dẫn thiết lập lực lượng tham gia điều tra	12
1. Hệ thống	15
1.1. Cập nhật người dùng	15
1.2. Phân công Giám sát/Quan sát	18

1.3. Phân công tổ trưởng quản lý điều tra viên	19
1.4. Phân công điều tra Phiếu bảng kê	20
1.5. Phân công điều tra Phiếu hộ	21
1.6. Hạn cập nhật	22
1.7. Phân công xuất dữ liệu phiếu hộ	23
1.8. Nhật ký xuất dữ liệu vi mô	24
1.9. Nhật ký sử dụng	24
2. Mẫu điều tra phiếu hộ	25
2.1. Danh sách nền	25
2.2. Import địa bàn	26
2.3. Duyệt địa bàn	27
2.4. Phiếu bảng kê hộ	27
2.5. Thống kê hộ - giải trình chênh lệch	28
2.6. Duyệt bảng kê hộ	29
2.7. Danh sách địa bàn điều tra	31
2.8. Danh sách hộ được chọn mẫu	32
2.9. Duyệt danh sách hộ điều tra	33
2.10. Danh sách hộ điều tra	34
2.11. Thống kê danh sách hộ điều tra	35
3. Đánh mã Ngành/Nghề	35
3.1. Đánh mã Ngành/Nghề	35
3.2. Tiến độ đánh mã Ngành/Nghề	36
4. Kiểm tra - Duyệt dữ liệu (Phiếu hộ)	36
4.1. Tra cứu dữ liệu	37
4.2. Xem phiếu	37
4.3. Kiểm tra logic	38
4.4. Thống kê tần suất	39
4.5. Thống kê tương quan	39
4.6. Thống kê thời gian phỏng vấn	40

4.7. Đánh dấu phỏng vấn lại - Giải trình thời gian phỏng vấn hộ	40
4.8. Duyệt dữ liệu	41
5. Tiến độ điều tra	42
5.1. Tiến độ lập bảng kê	42
5.2. Tiến độ phiếu bảng kê theo Điều tra viên	42
5.3. Tiến độ điều tra	42
5.4. Tiến độ điều tra theo Điều tra viên	43
5.5. Tiến độ điều tra theo tình trạng	43
5.6. Tiến độ duyệt dữ liệu	44
6. Phiếu xã	44
7. Xuất dữ liệu phiếu hộ	44
8. Tổng hợp	45
8.1. Tổng hợp nhanh	45
8.2. Tổng hợp mẫu/Suy rộng	45
9. Tài liệu	45
10. Hỏi đáp	46
Hỏi đáp	46

CÁC THUẬT NGỮ VÀ TỪ VIẾT TẮT

Ký hiệu/viết tắt	Giải thích / tên đầy đủ
Điều tra 53 DTTS	Điều tra thu thập thông tin về thực trạng Kinh tế - Xã hội của 53 dân tộc thiểu số năm 2024
TĐT 2019	Tổng điều tra dân số và nhà ở năm 2019
Hộ	Hộ dân cư
CAPI	Phỏng vấn trực tiếp bằng thiết bị di động (<i>Computer assisted personal interviewing</i>)
Internet	Hệ thống thông tin toàn cầu được truy cập công cộng gồm các mạng máy tính được liên kết với nhau
Email	Thư điện tử (<i>Electronic mail</i>)
Trang web	Trang web là một tập hợp các văn bản, hình ảnh, tệp tin tài liệu thích hợp với World Wide Web và được thực thi ở trình duyệt web. Một trình duyệt hiển thị một trang web trên màn hình máy tính hay các thiết bị di động...
Trang Web điều hành	Trang thông tin Hệ thống điều hành tác nghiệp
Webform	Biểu mẫu web (webform) trên trang web (web page) cho phép người dùng nhập dữ liệu được gửi đến máy chủ (server) để xử lý. Biểu mẫu (form) giống biểu mẫu giấy hoặc cơ sở dữ liệu vì người dùng web điền vào biểu mẫu bằng checkbox, nút radio (radio button) hoặc trường văn bản (text field).
ĐBĐT	Địa bàn điều tra
ĐTĐT	Đối tượng điều tra
ĐTV	Điều tra viên thống kê
GSV	Giám sát viên
QTT	Quản trị viên cấp tỉnh
GST	Giám sát viên cấp tỉnh
QTH	Quản trị viên cấp huyện
GSH	Giám sát viên cấp huyện
QTV	Quản trị viên
TTNT	Thành thị/Nông thôn

PHẠM VI, ĐỐI TƯỢNG, ĐƠN VỊ ĐIỀU TRA; THỜI ĐIỂM, THỜI GIAN VÀ PHƯƠNG PHÁP ĐIỀU TRA; NỘI DUNG, PHIẾU ĐIỀU TRA

I. PHẠM VI, ĐỐI TƯỢNG, ĐƠN VỊ ĐIỀU TRA

1. Phạm vi điều tra

Điều tra 53 DTTS được thực hiện tại 54 tỉnh, thành phố trực thuộc trung ương (viết gọn là tỉnh, thành phố), bao gồm 51 tỉnh có xã thuộc vùng dân tộc thiểu số và miền núi theo Quyết định số 861/QĐ-TTg ngày 04 tháng 6 năm 2021 của Thủ tướng Chính phủ Phê duyệt Danh sách các xã khu vực III, khu vực II, khu vực I thuộc vùng đồng bào dân tộc thiểu số và miền núi giai đoạn 2021 - 2025 và 03 tỉnh, thành phố có các xã/phường/thị trấn (viết gọn là xã) có nhiều người dân tộc thiểu số sinh sống gồm: Thành phố Hồ Chí Minh, Long An, Hà Tĩnh.

2. Đối tượng điều tra

Đối tượng điều tra của Điều tra 53 DTTS bao gồm:

- Hộ dân cư người dân tộc thiểu số (Hộ DTTS);
- Nhân khẩu thực tế thường trú tại các hộ DTTS tính đến thời điểm điều tra (bao gồm cả những người thuộc lực lượng vũ trang hiện đang ăn, ngủ tại hộ), không bao gồm những người đang sống trong khu vực quản lý riêng của quân đội và công an;
- Tình hình kinh tế, an sinh xã hội, văn hóa, y tế, giáo dục của xã thuộc khu vực III, khu vực II và khu vực I theo Quyết định số 861/QĐ-TTg và các xã không thuộc các khu vực trên nhưng có địa bàn vùng dân tộc thiểu số tại Thành phố Hồ Chí Minh, tỉnh Long An và tỉnh Hà Tĩnh.
- Trong cuộc điều tra này, địa bàn vùng dân tộc thiểu số được quy định là địa bàn có số lượng người dân tộc thiểu số đang sinh sống chiếm từ 15% trở lên so với tổng số dân của địa bàn.

3. Đơn vị điều tra

Đơn vị điều tra của Điều tra 53 DTTS bao gồm:

- Hộ DTTS. Hộ bao gồm một người ăn riêng, ở riêng hoặc một nhóm người ăn chung và ở chung. Đối với hộ có từ 02 người trở lên, các thành viên trong hộ có thể có hay không có quỹ thu chi chung; có hoặc không có mối quan hệ ruột thịt, hôn nhân hay nuôi dưỡng; hoặc kết hợp cả hai.

Hộ DTTS được quy định trong cuộc điều tra này là các hộ đáp ứng ít nhất một trong ba điều kiện sau đây:

- (i) Chủ hộ là người dân tộc thiểu số;
- (ii) Vợ hoặc chồng của chủ hộ là người dân tộc thiểu số;
- (iii) Hộ có tỷ lệ thành viên là người dân tộc thiểu số chiếm từ 50% trở lên.

- Ủy ban nhân dân (viết gọn là UBND) xã thuộc khu vực III, khu vực II và khu vực I theo Quyết định số 861/QĐ-TTg và các xã không thuộc các khu vực trên nhưng có địa bàn vùng dân tộc thiểu số tại 03 tỉnh nêu trên.

4. Loại điều tra

Điều tra 53 DTTS là điều tra toàn bộ kết hợp điều tra chọn mẫu.

- Điều tra toàn bộ: Được thực hiện tại tất cả các xã thuộc khu vực III, khu vực II và khu vực I theo Quyết định số 861/QĐ-TTg và các xã không thuộc các khu vực trên nhưng có địa bàn dân tộc thiểu số được chọn điều tra để thu thập các chỉ tiêu về dân số theo dân tộc thiểu số.

- Điều tra chọn mẫu được thực hiện trên phạm vi tương tự như điều tra toàn bộ: Quy mô mẫu được phân bổ bảo đảm mức độ đại diện đến cấp huyện về một số chỉ tiêu nhân khẩu học của các dân tộc nói chung và từng DTTS chủ yếu trong huyện nói riêng. Riêng đối với dân tộc thiểu số có quy mô dân số dưới 10.000 người trên toàn quốc theo kết quả Tổng điều tra dân số và nhà ở năm 2019, sẽ tiến hành điều tra toàn bộ những hộ thuộc nhóm dân tộc thiểu số này tại địa bàn vùng dân tộc thiểu số.

Mẫu của Điều tra 53 DTTS được thiết kế và chọn theo phương pháp phân tầng hai giai đoạn. Giai đoạn 1: Xác định số địa bàn vùng dân tộc thiểu số cần điều tra mẫu và chọn các địa bàn mẫu theo phương pháp xác suất tỷ lệ với quy mô hộ dân tộc thiểu số; Giai đoạn 2: Chọn mẫu hộ dân tộc thiểu số từ danh sách hộ dân tộc thiểu số của địa bàn điều tra mẫu. Các hộ mẫu dân tộc thiểu số được chọn hệ thống theo khoảng cách. Số hộ dân tộc thiểu số được chọn mẫu chiếm khoảng 40% tổng số hộ dân tộc thiểu số trên phạm vi cả nước.

II. THỜI ĐIỂM, THỜI GIAN VÀ PHƯƠNG PHÁP ĐIỀU TRA

1. Thời điểm điều tra

Thời điểm lập bảng kê: 0 giờ ngày 01 tháng 6 năm 2024.

Thời điểm điều tra: 0 giờ ngày 01 tháng 7 năm 2024.

2. Thời gian điều tra

Điều tra 53 DTTS thực hiện bắt đầu từ ngày 01 tháng 7 năm 2024 đến ngày 15 tháng 8 năm 2024.

3. Phương pháp thu thập thông tin

Điều tra 53 DTTS sử dụng phương pháp thu thập thông tin trực tiếp. Đối với Phiếu hộ: Điều tra viên (ĐTV) đến từng hộ để hỏi người cung cấp thông tin và ghi đầy đủ các câu trả lời vào phiếu điều tra điện tử được thiết kế trên thiết bị di động thông minh (viết gọn là CAPI).

Đối với những người tạm vắng trong suốt thời gian điều tra, ĐTV có thể hỏi những người khác trong hộ, hoặc dựa vào những tài liệu do người thân hoặc chính quyền cung cấp để ghi phiếu điều tra.

Người cung cấp thông tin phiếu hộ: Chủ hộ (hoặc người am hiểu về các thành viên trong hộ khi chủ hộ đi vắng) là người cung cấp thông tin về nhân khẩu thực tế thường trú, các trường hợp chết, thông tin về nhà ở và điều kiện sống của hộ. Đối với những thông tin về thành viên hộ mà chủ hộ không nắm chắc, điều tra viên phỏng vấn trực tiếp thành viên hộ để hỏi các thông tin điều tra. Riêng thông tin về lao động việc làm, ĐTV phải phỏng vấn trực tiếp đối tượng điều tra là người từ 15 tuổi trở lên; các thông tin về lịch sử sinh, sức khỏe sinh sản, ĐTV phải phỏng vấn trực tiếp đối tượng điều tra là nữ từ 10 - 49 tuổi.

Đối với Phiếu xã: ĐTV đến gặp những người có trách nhiệm cung cấp thông tin của UBND xã để thu thập thông tin và điền vào phiếu điện tử trên Trang thông tin điện tử của cuộc điều tra (Phiếu Webform).

Người cung cấp thông tin Phiếu xã: Chủ tịch xã, Phó Chủ tịch xã, công chức thống kê - văn phòng xã hoặc người am hiểu về các đặc điểm chung của xã.

III. NỘI DUNG, PHIẾU ĐIỀU TRA

1. Nội dung điều tra

1.1. Nội dung điều tra đối với hộ

- Thông tin về nhân khẩu học của dân số;
- Thông tin về giáo dục;
- Thông tin về di cư;
- Thông tin về hôn nhân;
- Thông tin về sử dụng bảo hiểm y tế;
- Thông tin về việc làm;
- Thông tin về lịch sử sinh và tình hình sử dụng biện pháp tránh thai của nữ từ 10-49 tuổi;

- Thông tin về người chết của hộ trong 12 tháng qua (từ 01/7/2023 đến 30/6/2024);

- Thông tin về nhà ở và điều kiện sinh hoạt của hộ;
- Thông tin về đất ở, đất sản xuất của hộ;
- Thông tin về một số loại gia súc chủ yếu của hộ;
- Thông tin về tình hình tiếp cận dịch vụ công cộng của hộ.

1.2. Nội dung điều tra đối với UBND xã

- Thông tin chung về đặc điểm của xã;
- Thông tin về sử dụng điện, đường, giao thông;
- Trường học và trình độ giáo viên;
- Nhà văn hóa;
- Y tế và vệ sinh môi trường;
- Chợ và cụm/khu công nghiệp;
- Trình độ của cán bộ, công chức cấp xã;
- Tôn giáo, tín ngưỡng;
- Mức độ phủ sóng điện thoại và internet.

2. Phiếu điều tra

Điều tra 53 DTTS sử dụng 03 loại phiếu hỏi để thu thập thông tin, cụ thể như:

- Phiếu 01/DTTS-BK: Thu thập thông tin phục vụ lập bảng kê hộ dân cư;
- Phiếu 02/DTTS-HO (Phiếu hộ): Thu thập thông tin của hộ và thành viên hộ;
- Phiếu 03/DTTS-XA (Phiếu xã): Thu thập thông tin của xã thuộc Khu vực III, khu vực II và khu vực I theo Quyết định số 861/QĐ-TTg và các xã không thuộc các khu vực trên nhưng có địa bàn vùng dân tộc thiểu số.

GIỚI THIỆU TRANG THÔNG TIN HỆ THỐNG ĐIỀU HÀNH TÁC NGHIỆP ĐIỀU TRA THU THẬP THÔNG TIN VỀ THỰC TRẠNG KINH TẾ - XÃ HỘI CỦA 53 DÂN TỘC THIỂU SỐ

Trang thông tin Hệ thống điều hành tác nghiệp (viết gọn là Trang Web điều hành) Điều tra thu thập thông tin về thực trạng kinh tế - xã hội của 53 dân tộc thiểu số năm 2024 (viết gọn là Điều tra 53 DTTS) được xây dựng trên cơ sở ứng dụng công nghệ thông tin trong các quy trình thực hiện của Điều tra DTTS nhằm mục đích:

- Cung cấp thông tin cần thiết phục vụ cho công tác quản lý, điều hành và giám sát trong suốt quá trình diễn ra điều tra.

- Giúp các đơn vị giúp việc Trung ương về nghiệp vụ và các công việc liên quan đến Điều tra DTTS thực hiện hướng dẫn, giám sát công việc kịp thời, hiệu quả; minh bạch các quy trình và kết quả thực hiện TĐT 2024 thông qua hệ thống quản lý thông tin tập trung và sử dụng phân tán.

- Người dùng được phân quyền truy cập vào Trang Web điều hành để thực hiện các nhiệm vụ tùy theo chức năng và nhiệm vụ được giao.

I. GIỚI THIỆU CHUNG

Trang Web điều hành được xây dựng để sử dụng trong công tác quản lý, điều hành và triển khai các công việc của Điều tra DTTS từ giai đoạn chuẩn bị đến thực hiện thu thập thông tin. Công tác hướng dẫn, trao đổi thông tin, thực hiện các quy trình và lưu trữ thông tin Điều tra DTTS được thực hiện thông qua Trang Web điều hành. Theo đó người dùng được phân quyền thực hiện trực tiếp các công đoạn quan trọng của điều tra như: Thiết lập mạng lưới điều tra (lực lượng tham gia điều tra, đơn vị điều tra); Quản lý và giám sát trong suốt quá trình thu thập thông tin tại địa bàn (giám sát tiến độ điều tra, kiểm tra dữ liệu, nghiệm thu dữ liệu). Giám sát viên các cấp sử dụng Trang Web điều hành để nắm bắt thông tin, trực tiếp chỉ đạo, quản lý và giám sát các công việc của cấp dưới.

• Địa chỉ truy cập

Địa chỉ truy cập vào trang web: <https://53dantoc.gso.gov.vn>

• Các loại tài khoản được phép truy cập vào Trang Web điều hành gồm:

- ✓ Quản trị dữ liệu cấp Trung ương, tỉnh, huyện;
- ✓ Giám sát viên (viết gọn là GSV) duyệt số liệu cấp Trung ương, tỉnh, huyện;

✓ Quan sát viên (viết gọn là QSV) cấp Trung ương, tỉnh, huyện

✓ Tổ trưởng

Tùy vào tài khoản đăng nhập mà hệ thống đưa ra các chức năng phù hợp với người sử dụng.

II. CÁC CHỨC NĂNG CỦA TRANG WEB ĐIỀU HÀNH

Các chức năng của Trang Web điều hành tác nghiệp gồm: Hệ thống, Văn bản tài liệu, Danh sách nền, Kiểm - Duyệt (phiếu hộ), Tiến độ điều tra, Phiếu xã, Tổng hợp, Hỏi đáp.

• Thiết lập mạng lưới điều tra trên trang web điều hành

Thiết lập mạng lưới điều tra là việc thiết lập các đơn vị điều tra (hộ dân cư) gắn với thông tin về địa bàn điều tra, các thôn/tổ dân phố và các đơn vị hành chính các cấp; xác định lực lượng tham gia điều tra bao gồm các điều tra viên, giám sát viên các cấp; phân công trách nhiệm (phân quyền nhiệm vụ) trong thực hiện các nhiệm vụ của cuộc điều tra.

• Hướng dẫn thiết lập lực lượng tham gia điều tra

Thiết lập lực lượng tham gia điều tra trên Trang Web điều hành là việc thiết lập các nhóm tài khoản sau:

+ Nhóm tài khoản **“Quản trị dữ liệu”**

+ Nhóm tài khoản **“Giám sát viên”**

+ Nhóm tài khoản **“Quan sát viên”**

+ Nhóm tài khoản **“Tổ trưởng”**

Lưu ý: Các tài khoản **“Điều tra viên”** không có quyền truy cập vào hệ thống này.

Đối với tài khoản **“Quản trị dữ liệu”** của từng cấp (Trung ương, Tỉnh, Huyện) có quyền tạo và phân quyền truy cập tài khoản khác, cập nhật các thông tin: Họ và Tên, Điện thoại, khôi phục mật khẩu (đối với tài khoản Ngoài ngành) cho các nhóm tài khoản cấp thấp hơn, xóa tài khoản khỏi hệ thống.

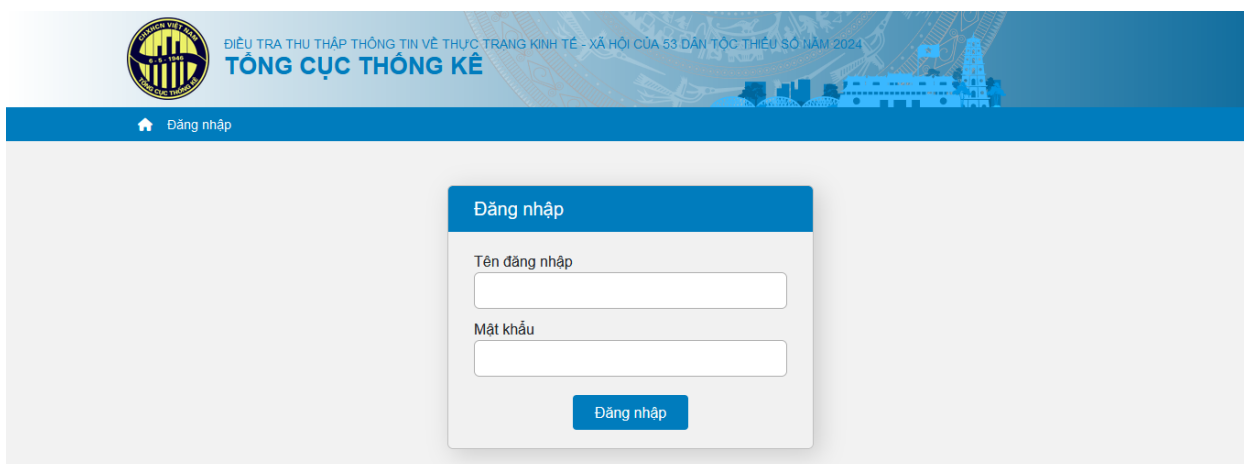
Đối với tài khoản **“Giám sát viên”** bao gồm các cấp trung ương, cấp tỉnh, cấp huyện có quyền giám sát tiến độ, kiểm tra số liệu, xem báo cáo, duyệt số liệu theo phạm vi đơn vị hành chính cấp thấp hơn theo phân công.

Đối với tài khoản **“Quan sát viên”** bao gồm các cấp trung ương, cấp tỉnh, cấp huyện có quyền giám sát tiến độ, kiểm tra số liệu, xem báo cáo theo phạm vi đơn vị hành chính cấp thấp hơn được phân công.

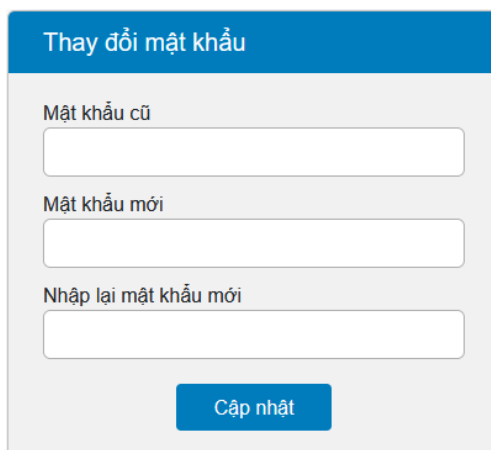
Đối với tài khoản “**Tổ trưởng**” có quyền giám sát tiến độ, kiểm tra số liệu, xem báo cáo của chính xã đó.

Quản trị dữ liệu cấp Trung ương cấp cho mỗi tỉnh/thành phố và mỗi huyện/quận trong tỉnh 01 tài khoản duy nhất có quyền quản trị dữ liệu. Các tài khoản này sẽ được tạo sẵn trong hệ thống ngay từ đầu, theo quy tắc cấu tạo: Tài khoản cấp tỉnh là **BxxT001**, cấp huyện là **Byyy001**, trong đó **xx** là mã tỉnh, **yyy** là mã huyện.

Người dùng truy cập theo địa chỉ: <https://53dantoc.gso.gov.vn>, sử dụng “**Tài khoản**” và “**Mật khẩu**” quản trị dữ liệu được cấp để đăng nhập, Sau khi nhập vào địa chỉ trang web, màn hình đăng nhập hiện ra như sau:



Lưu ý: Các tài khoản quản trị dữ liệu (Ngoài ngành) được cung cấp đều phải thực hiện “**Thay đổi mật khẩu**” trong lần đăng nhập đầu tiên. Thiết lập lực lượng tham gia Điều tra 53 DTTS trên Trang Web điều hành được thực hiện thông qua chức năng “**Cập nhật người dùng**”.



Chức năng “**Cập nhật người dùng**” dùng để cập nhật, hiển thị danh sách lực lượng tham gia Điều tra 53 DTTS các cấp từ Trung ương đến địa phương.

Quy tắc tạo tài khoản tham gia Điều tra 53 DTTS như sau:

Tên Quyền	Tên tài khoản	Ví dụ	Phạm vi quản lý, giám sát
Quản trị TW	B + 3 số STT	B001	
Quản trị Tỉnh	B + Mã Tỉnh (2 số) + T + 3 số STT	B02T001	
Quản trị Huyện	B + Mã Huyện (3 số) + 3 số STT	B026001	
Giám sát viên cấp TW	GSV + 3 số STT	GSV001	Các tỉnh được phân công
Quan sát viên cấp TW	QSV + 3 số STT	QSV001	
Giám sát viên cấp Tỉnh	G + Mã Tỉnh (2 số) + T + 3 số STT	G02T001	Các huyện được phân công
Quan sát viên cấp Tỉnh	Q + Mã Tỉnh (2 số) + T + 3 số STT	Q02T001	
Giám sát viên cấp Huyện	G + Mã Huyện (3 số) + 3 số STT	G026001	Các xã được phân công
Quan sát viên cấp Huyện	Q + Mã Huyện (3 số) + 3 số STT	Q026001	
Tổ trưởng	X + Mã Xã (5 số) + 2 số STT	X0071501	Các địa bàn trong xã
Điều tra viên phiếu hộ	D + Mã Huyện (3 số) + 3 số STT	D026001	Điều tra một số địa bàn được phân công, phân công cụ thể từng hộ

Sau khi đăng nhập thành công, giao diện chính sẽ hiện ra như sau:



1. Hệ thống

Hệ Thống
Cập nhật người dùng
Phân công Giám sát/Quan sát
Phân công tổ trưởng quản lý điều tra viên
Phân công điều tra Phiếu bảng kê
Phân công điều tra Phiếu Hộ
Hạn cập nhật
Phân công xuất dữ liệu Phiếu hộ
Nhật ký xuất dữ liệu vi mô
Nhật ký sử dụng

1.1. Cập nhật người dùng

Chức năng này để hiển thị, cập nhật, bổ sung danh sách: QTV cấp trung ương, GSV quan sát cấp trung ương, QTV duyệt dữ liệu cấp trung ương, QTV cấp tỉnh, GSV quan sát cấp tỉnh, GSV duyệt dữ liệu cấp tỉnh, QTV cấp huyện, GSV quan sát cấp huyện, GSV duyệt dữ liệu cấp huyện, Tổ trưởng, ĐTV điều tra.

Giao diện của chức năng này là:

CẬP NHẬT NGƯỜI DÙNG

Nhóm tài khoản: Tỉnh/ Thành: Quận/ Huyện:

Xã/ Phường: Loại:

Tập tin excel: No file chosen

- Người dùng sẽ chọn lần lượt các thông tin: Nhóm tài khoản, Tỉnh/Thành, Quận/Huyện, Xã/Phường, Loại. Chọn [**Mở danh sách**]. Giao diện màn hình sẽ là:

CẬP NHẬT NGƯỜI DÙNG

Nhóm tài khoản: Tỉnh/ Thành: Quận/ Huyện:

Xã/ Phường: Loại:

Tập tin excel: No file chosen


Trang 1/1 (8 tài khoản) **1**

Thêm	STT	Tài khoản	Tên người dùng	Điện thoại	Email	Khu vực	Phân công	Trong ngành	Phiếu xã
	1	lvhoan	LÊU VĂN HOAN	0989028061	lvhoan@gso.gov.vn	Trung ương	✓	✓	✓
	2	ntngoc	NGUYỄN THANH NGỌC	0904658683	ntngoc@gso.gov.vn	Trung ương	✓	✓	✓
	3	nvphansis3	NGUYỄN VĂN PHẬN	0984344082	nvphansis3@gso.gov.vn	Trung ương	✓	✓	✓




Nhóm tài khoản	<ul style="list-style-type: none"> Quản trị viên cấp trung ương Giám sát viên cấp trung ương Quan sát viên cấp trung ương Quản trị viên cấp tỉnh Giám sát viên cấp tỉnh Quan sát viên cấp tỉnh Quản trị viên cấp huyện Giám sát viên cấp huyện Quan sát viên cấp huyện Tổ trưởng Điều tra viên
Tỉnh/Thành phố	Chọn mã tỉnh “00” để hiển thị danh sách tất cả các tỉnh.
Quận/Huyện	Chọn mã huyện “000” để hiển thị danh sách tất cả các huyện trong tỉnh.
Xã/Phường	Chọn mã huyện “00000” để hiển thị danh sách tất cả các xã của huyện trong tỉnh.
Loại	<ul style="list-style-type: none"> Tất cả Trong ngành Ngoài ngành

Lưu ý:

- Ở nhóm tài khoản: Điều tra viên. Khi muốn thêm Điều tra viên sau khi [**Mở danh sách**] phải chọn đủ 2 cấp (Tỉnh/Thành => Quận/Huyện).

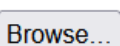
+ Riêng nếu [**Loại**] là Ngoài ngành sẽ có chức năng [**Cấp lại mật khẩu**] . Sau khi cấp lại mật khẩu, mật khẩu sẽ trở về mặc định.

+ Mật khẩu mặc định: User = Password

Thêm	STT	Tài khoản	Tên người dùng	Điện thoại	Email	Khu vực	Phân công	Trong ngành	Phiếu xử
  	1	B01T001	Quản trị viên 01	0901263200		01. Thành phố Hà Nội			
  	2	B01T002	Quản trị viên 02	025412451		01. Thành phố Hà Nội			

- Khi người dùng muốn import danh sách có sẵn thì:

+  : Tải file excel mẫu hướng dẫn.

+  No file selected. : Đi đến thư mục lưu trữ file excel có sẵn.

+ **Nhập excel** : Import danh sách từ file excel đã chọn vào hệ thống.

+ **Xuất Excel** : Sau khi hiển thị danh sách các nhóm tài khoản theo các cấp đơn vị hành chính đã lựa chọn, nếu muốn lưu danh sách đó dưới dạng file excel thì người dùng nhấn vào nút “Xuất Excel”.

+ Để thêm mới 1 tài khoản, người click chọn vào nút **Thêm**

Thêm người dùng

Trong ngành Ngoài ngành

Tài khoản :

Họ tên :

Điện thoại :

Email :

Thêm người dùng

Trong ngành Ngoài ngành

Họ tên :


Điện thoại :

Email :

Nếu **[Thêm]** tài khoản **Danh sách nhân sự** **Trong ngành**: Người dùng nhập tài khoản thư điện tử của Tổng Cục Thống kê hoặc chọn để thêm nhanh tài khoản bằng cách click chọn **+** tại dòng tài khoản muốn thêm.

Thêm	STT	MCS	Tài khoản	Họ và tên	Đơn vị	Tên chức vụ	Điện thoại	Email
+	1	001	lthieu	Lê Trung Hiếu	Lãnh đạo Tổng cục	Phó Tổng cục trưởng	0912281585	lthieu@gso.gov.vn
+	2	001	nthuongb	Nguyễn Thị Hương	Lãnh đạo Tổng cục	Tổng cục trưởng	0462690404	nthuongb@gso.gov.vn
+	3	001	nttien	Nguyễn Trung Tiến	Lãnh đạo Tổng cục	Phó Tổng cục trưởng		nttien@gso.gov.vn
+	4	002	dntu	Đặng Ngọc Tú	Vụ Hệ thống Tài khoản quốc gia			dntu@gso.gov.vn
+	5	002	dtbhong	Đặng Thị Bích Hồng	Vụ Hệ thống Tài khoản quốc gia			dtbhong@gso.gov.vn
+	6	002	haunt	Nguyễn Thị Hậu	Vụ Hệ thống Tài khoản quốc gia		01278099684	haunt@gso.gov.vn
+	7	002	hqhai	Hà Quang Hải	Vụ Hệ thống Tài khoản quốc gia		0914300896	hqhai@gso.gov.vn
+	8	002	ndhuyen	Nguyễn Diệu Huyền	Vụ Hệ thống Tài khoản quốc gia	Phó Vụ trưởng	0438327143	ndhuyen@gso.gov.vn

Nếu **[Thêm]** tài khoản **Ngoài ngành**: Người dùng nhập Họ tên, số điện thoại, email.

+ Muốn sửa thông tin cho 1 tài khoản đã có người dùng, click chọn vào nút  của dòng tài khoản muốn sửa. Click chọn **[Chỉnh sửa]** để lưu thông tin điều chỉnh.

Chỉnh sửa người dùng

Tài khoản :

Họ tên :

Điện thoại :

Email :

Phiếu xã :

- Để phân công người dùng phụ trách phiếu xã. Giao diện như sau:

		1	lvhoan	LÊU VĂN HOAN	0989028061	lvhoan@gso.gov.vn	Trung ương			
--	--	---	--------	--------------	------------	-------------------	------------	--	--	--

GSV click chọn **Phiếu xã** : tại màn hình **[Chỉnh sửa]**

+ Muốn xóa tài khoản nào, người dùng click vào nút của dòng có tài khoản cần xóa.

53dantoc.gso.gov.vn

Xác nhận xoá người dùng X9999101 khỏi hệ thống?

1.2. Phân công Giám sát/Quan sát

GSV cấp TW, GST, GSH dùng chức năng này để cập nhật lại phân công giám sát viên (duyet dữ liệu và quan sát) cùng hoặc dưới cấp, tổ trưởng. Giao diện như sau:

PHÂN CÔNG GIÁM SÁT/QUAN SÁT

Nhóm tài khoản: Tỉnh/ Thành: Quận/ Huyện:

Xã/ Phường: Loại: Tài khoản:

- Tùy thuộc vào việc chọn phân cấp hành chính Tỉnh/Huyện/Xã mà danh sách hiển thị:

+ Nếu **Tỉnh/Thành**: chọn tất cả. Hiển thị tất cả các Tỉnh để phân công (có thể phân công tất cả).

+ Nếu **Quận/Huyện**: chọn tất cả. Hiển thị tất cả các Huyện để phân công (có thể phân công tất cả).

+ Nếu **xã /Phường**: chọn tất cả. Hiển thị tất cả các xã, phường để phân công (có thể phân công tất cả).

- Nếu [**Nhóm tài khoản**] thuộc cấp trung ương, thì không cần chọn các cấp còn lại Tỉnh/Huyện/Xã.

- Nếu [**Nhóm tài khoản**] thuộc cấp tỉnh, thì chọn Tỉnh/Thành, không cần chọn thêm cấp Huyện/Xã.

- Nếu [**Nhóm tài khoản**] thuộc cấp huyện, thì chọn Tỉnh/Thành, Quận/Huyện. Không cần chọn thêm cấp Xã.

- Nếu [**Nhóm tài khoản**] là Tổ trưởng, thì chọn đầy đủ 3 cấp hành chính Tỉnh/Huyện/Xã.

Nhóm tài khoản	Giám sát viên cấp trung ương Quan sát viên cấp trung ương Giám sát viên cấp tỉnh Quan sát viên cấp tỉnh Giám sát viên cấp huyện Quan sát viên cấp huyện Tổ trưởng
GSV: Chọn giám sát viên muốn phân công	GSV001. gsvdl tw GSV002. Giám sát viên TW 01 GSV003. Giám sát viên TW 02

- Chọn **Mở danh sách** để hiển thị danh sách tương ứng với điều kiện chọn.

PHÂN CÔNG GIÁM SÁT/QUAN SÁT

Nhóm tài khoản: Tỉnh/ Thành: Quận/ Huyện:

Xã/ Phường: Loại: Tài khoản:

Mở danh sách **Lưu**

STT	Khu vực	Phân công phụ trách ■ Tất cả
1	01. Thành phố Hà Nội	<input type="checkbox"/>
2	02. Tỉnh Hà Giang	<input type="checkbox"/>
3	04. Tỉnh Cao Bằng	<input type="checkbox"/>
4	06. Tỉnh Bắc Kạn	<input checked="" type="checkbox"/>
5	08. Tỉnh Tuyên Quang	<input checked="" type="checkbox"/>

- Người dùng tick chọn tại cột **[Phân công phụ trách]** để phân công Giám sát/Quan sát.

1.3. Phân công tổ trưởng quản lý điều tra viên

GSV cấp TW, GST, GSH dùng chức năng này để phân công tổ trưởng quản lý điều tra viên trong Tỉnh. Giao diện như sau:

PHÂN CÔNG TỔ TRƯỞNG QUẢN LÝ ĐIỀU TRA VIÊN

Tỉnh/ Thành: Quận/ Huyện: Xã/ Phường:

Tỉnh trạng: Loại: Tài khoản:

Mở danh sách **Lưu**

- Người dùng chọn đầy đủ 3 cấp hành chính Tỉnh/Huyện/Xã.

Tình trạng	<div style="border: 1px solid #ccc; padding: 5px;"> <div style="background-color: #f0f0f0; padding: 2px;">Chưa phân công</div> <div style="padding: 2px;">Đã phân công</div> </div>
Loại	<div style="border: 1px solid #ccc; padding: 5px;"> <div style="background-color: #f0f0f0; padding: 2px;">Tất cả</div> <div style="padding: 2px;">Trong ngành</div> <div style="padding: 2px;">Ngoài ngành</div> </div>
Tài khoản	<div style="border: 1px solid #ccc; padding: 5px;"> <div style="background-color: #f0f0f0; padding: 2px;">Tất cả</div> <div style="padding: 2px;">X0000101. tt 1</div> <div style="padding: 2px;">X9999101. Tổ trưởng huyện 991</div> </div>

- Chọn Mở danh sách để hiển thị danh sách tương ứng với điều kiện chọn.

PHÂN CÔNG TỔ TRƯỞNG QUẢN LÝ ĐIỀU TRA VIÊN

Tỉnh/ Thành: Tất cả

Quận/ Huyện:

Xã/ Phường:

Tình trạng: Chưa phân công

Loại: Tất cả

Tài khoản: X0000101. tt 1

Mở danh sách
Lưu

Hiển thị 5 dòng

Trang 1/1 (4 điều tra viên) 1

STT	Loại nghiệp vụ	Điều tra viên	Họ và tên	Điện thoại	Email	Phân công phụ trách <input type="checkbox"/> Tất cả	Người phụ trách
1	Điều tra viên điều tra	D001003	Nguyễn Văn A	0831098700		<input type="checkbox"/>	
2	Điều tra viên điều tra	D001004	Nguyễn Văn B	0903412451		<input type="checkbox"/>	
3	Điều tra viên điều tra	D001005	Thái			<input type="checkbox"/>	
4	Điều tra viên điều tra	D001006	Vũ Tuấn Anh	0123456789	anhcu.facebook@gmail.com	<input type="checkbox"/>	

- Người dùng tick chọn tại cột **[Phân công phụ trách]** để phân công Tổ trưởng quản lý ĐTV.

1.4. Phân công điều tra Phiếu bảng kê

GSV cấp TW, GST, GSH dùng chức năng này phân công cho điều tra phiếu bảng kê. Giao diện như sau:

PHÂN CÔNG ĐIỀU TRA PHIẾU BẢNG KÊ

Tỉnh/ Thành: Tất cả

Quận/ Huyện:

Xã/ Phường:

Tình trạng: Chưa phân công

Loại: Tất cả

Điều tra viên: Tất cả

Mở danh sách
Lưu
Đổi thiết bị điều tra

- Người dùng chọn thông tin 3 cấp hành chính Tỉnh/Huyện/Xã

Tình trạng	<div style="border: 1px solid gray; padding: 2px;"> <div style="background-color: #f0f0f0; padding: 2px;">Chưa phân công</div> <div style="padding: 2px;">Đã phân công</div> </div>
Loại	<div style="border: 1px solid gray; padding: 2px;"> <div style="background-color: #f0f0f0; padding: 2px;">Tất cả</div> <div style="padding: 2px;">Trong ngành</div> <div style="padding: 2px;">Ngoài ngành</div> </div>
Điều tra viên	<div style="border: 1px solid gray; padding: 2px;"> <div style="background-color: #f0f0f0; padding: 2px;">Tất cả</div> <div style="padding: 2px;">D001001. dtv dt 1</div> <div style="padding: 2px;">D001002. dtv dt 2</div> </div>

- Chọn Mở danh sách để hiển thị danh sách tương ứng với điều kiện chọn.

PHÂN CÔNG ĐIỀU TRA PHIẾU BẢNG KÊ

Tỉnh/ Thành: Quận/ Huyện: Xã/ Phường:
 Tình trạng: Loại: Điều tra viên:

Mở danh sách
Lưu
Đổi thiết bị điều tra

Hiển thị dòng Trang 1/10 (47 địa bàn) 1 2 3 4 ... 10 >

STT	Tỉnh	Huyện	Xã	Địa bàn	Tên thôn	Phân công	Người phụ trách
1	01. Thành phố Hà Nội	001. Quận Ba Đình	00001. Phường Phúc Xá	001. Bên trái ngách 12/ 36 phố Nghĩa Dũng	Tổ 24	<input type="checkbox"/>	
2	01. Thành phố Hà Nội	001. Quận Ba Đình	00001. Phường Phúc Xá	002. Bên phải ngách 12/ 36 phố Nghĩa Dũng	Tổ 24	<input type="checkbox"/>	
3	01. Thành phố Hà Nội	001. Quận Ba Đình	00001. Phường Phúc Xá	003. Bên trái ngõ 71 phố Tân Ấp (giao ngõ 12 Ng. Dũng)	Tổ 23	<input type="checkbox"/>	

- Nếu chọn [Tình trạng] là “Chưa phân công” thì tại cột [Phân công] sẽ là . Tick vào dòng địa bàn muốn phân công cho ĐTV phiếu bảng kê. Chọn [Lưu] để lưu thao tác.

- Nếu chọn [Tình trạng] là “Đã phân công” thì tại cột [Phân công] sẽ là . Hiển thị cho việc các dòng địa bàn được phân công cho ĐTV phiếu bảng kê.

- Người dùng muốn thay đổi thiết bị di động dùng để rà soát địa bàn click chọn Đổi thiết bị điều tra, mật khẩu sẽ được reset về mặc định (mật khẩu = tài khoản).

1.5. Phân công điều tra Phiếu hộ

GST, GSH dùng chức năng này phân công cho điều tra viên để điều tra phiếu hộ. Giao diện như sau:

PHÂN CÔNG ĐIỀU TRA PHIẾU HỘ

Tỉnh/ Thành: Quận/ Huyện: Xã/ Phường:
 Địa bàn: Tình trạng: Loại:
 Điều tra viên:

Mở danh sách
Lưu
Đổi thiết bị điều tra

- Người dùng chọn thông tin 3 cấp hành chính Tỉnh/Huyện/Xã

Địa bàn	Tất cả 001. Bên trái ngách 12/ 36 phố Nghĩa Dũng 002. Bên phải ngách 12/ 36 phố Nghĩa Dũng 003. Bên trái ngõ 71 phố Tân Ấp (giao ngõ 12 Ng. Dũng) 004. Bên phải ngõ 71 phố Tân Ấp (giao ngõ 12 Ng. Dũng)
Tình trạng	Chưa phân công Đã phân công
Loại	Tất cả Trong ngành Ngoài ngành
Điều tra viên	Tất cả D001001. dtv dt 1 D001002. dtv dt 2

- Chọn **Mở danh sách** để hiển thị danh sách tương ứng với điều kiện chọn.

PHÂN CÔNG ĐIỀU TRA PHIẾU HỘ

Tỉnh/ Thành: Quận/ Huyện: Xã/ Phường:
 Địa bàn: Tình trạng: Loại:
 Điều tra viên:

Mở danh sách **Lưu** **Đổi thiết bị điều tra**

Hiển thị dòng Trang 1/1 (3 hộ) **1**

STT	Phân công phụ trách ✓ Tất cả	Tỉnh/TP	Quận/Huyện	Phường/Xã	Địa Bàn	Hộ số	Tên chủ hộ	Địa chỉ	Người phụ trách
1	<input checked="" type="checkbox"/>	01. Thành phố Hà Nội	001. Quận Ba Đình	00001. Phường Phúc Xá	001. Bên trái ngách 12/ 36 phố Nghĩa Dũng	001	Vũ Tuấn Em	123 abc	D001001. dtv dt 1
2	<input checked="" type="checkbox"/>	01. Thành phố Hà Nội	001. Quận Ba Đình	00001. Phường Phúc Xá	001. Bên trái ngách 12/ 36 phố Nghĩa Dũng	012	hộ bỏ sung	123 cba	D001001. dtv dt 1
3	<input checked="" type="checkbox"/>	01. Thành phố Hà Nội	001. Quận Ba Đình	00001. Phường Phúc Xá	001. Bên trái ngách 12/ 36 phố Nghĩa Dũng	015	heheh	abc	D001002. dtv dt 2

- Người dùng muốn thay đổi thiết bị di động dùng để rà soát địa bàn click chọn

Đổi thiết bị điều tra, mật khẩu sẽ được reset về mặc định (mật khẩu = tài khoản).

1.6. Hạn cập nhật


Giao diện như sau:

XÁC ĐỊNH HẠN CẬP NHẬT

Tỉnh/ Thành: **Mở danh sách**

Hiển thị dòng Trang 1/7 (64 tỉnh) **1** 2 3 4 ... 7 **>**

STT	Chỉnh sửa	Mã tỉnh	Tên tỉnh	Lập bảng kê		Điều tra Capi		Huyện sửa dữ liệu		Tỉnh sửa dữ liệu		TW sửa dữ liệu	
				Ngày BD	Ngày KT	Ngày BD	Ngày KT	Ngày BD	Ngày KT	Ngày BD	Ngày KT	Ngày BD	Ngày KT
1		01	Thành phố Hà Nội	15/03/2024	30/04/2024	<input type="text" value="Tất cả"/>	<input type="text" value="Tất cả"/>	<input type="text" value="Tất cả"/>	<input type="text" value="Tất cả"/>	<input type="text" value="Tất cả"/>	<input type="text" value="Tất cả"/>	12/04/2024	02/05/2024
2		02	Tỉnh Hà Giang	15/03/2024	30/04/2024								
3		04	Tỉnh Cao Bằng	15/03/2024	01/04/2024								

- Chọn [Tất cả]: Để xem hạn cập nhật cho tất cả các Tỉnh.
- Chọn từng Tỉnh cụ thể: Để xem hạn cập nhật cho Tỉnh bất kỳ.
- Để chỉnh sửa hạn cập nhật click chọn  của từng Tỉnh và cập nhật thời hạn.

- Để chỉnh sửa cho tất cả chọn **Tất cả** của từng hạn mục và cập nhật thời gian.

- Giám sát Tỉnh, Huyện chỉ được phép xem thông tin thời gian.

1.7. Phân công xuất dữ liệu phiếu hộ

GSV cấp TW, GST, GSH dùng chức năng này phân công giám sát viên xuất dữ liệu phiếu hộ dưới cấp. Giao diện sẽ là:

- Xuất dữ liệu vi mô chỉ ở cấp TW, Tỉnh, Huyện mới có thể thực hiện.
- Nếu [**Nhóm tài khoản**] cấp TW: thì không cần chọn cấp Tỉnh/Huyện.
- Nếu [**Nhóm tài khoản**] cấp Tỉnh: thì không cần chọn cấp Huyện.
- Nếu [**Nhóm tài khoản**] cấp Huyện: thì chọn đầy đủ 2 cấp Tỉnh/Huyện.

Nhóm tài khoản	Giám sát viên cấp trung ương Giám sát viên cấp tỉnh Giám sát viên cấp huyện
Loại	Tất cả Trong ngành Ngoài ngành

- Chọn **Mở danh sách** để hiển thị danh sách tương ứng với điều kiện chọn.

PHÂN CÔNG XUẤT DỮ LIỆU PHIẾU HỘ

Nhóm tài khoản: Tỉnh/ Thành: Quận/ Huyện:

Mở danh sách

Hiển thị dòng Trang 1/7 (33 tài khoản) [1](#) [2](#) [3](#) [4](#) ... [7](#)

STT	Phân công xuất vi mô <input type="checkbox"/> Tất cả	Phân công xóa phiếu <input type="checkbox"/> Tất cả	Tài khoản	Họ và tên	Điện thoại	Email	Trong ngành
1	<input type="checkbox"/>	<input type="checkbox"/>	btphuong	BÙI THỊ THU PHƯƠNG	0169919486	btphuong@gso.gov.vn	✓
2	<input type="checkbox"/>	<input type="checkbox"/>	cdthanh	CHỮ ĐỨC THÀNH	0912591981	cdthanh@gso.gov.vn	✓

<div style="border: 1px solid #ccc; padding: 5px; background-color: #f0f0f0;"> Phân công xuất vi mô <input type="checkbox"/> Tất cả <input type="checkbox"/> </div>	Chọn phân công GSV có thể xuất dữ liệu phiếu
<div style="border: 1px solid #ccc; padding: 5px; background-color: #f0f0f0;"> Phân công xóa phiếu <input type="checkbox"/> Tất cả <input type="checkbox"/> </div>	Chọn phân công GSV có thể xóa phiếu

1.8. Nhật ký xuất dữ liệu vi mô

- Người dùng chọn khoảng thời gian **[Từ ngày]** **[Đến ngày]** muốn hiển thị danh sách thông tin xuất dữ liệu vi mô

NHẬT KÝ XUẤT DỮ LIỆU VI MÔ

Từ ngày: Đến ngày:

Mở danh sách **Xuất excel**

Hiển thị dòng Trang 1/4 (16 thao tác) [1](#) [2](#) [3](#) [4](#)

STT	Người xuất	Ip xuất	Lý do	Tỉnh	Huyện	Xã	Địa bàn	Ngày xuất
1	lhoan. LÊ VĂN HOAN	10.255.255.116	xem					26/04/2024 13:31:25
2	qtvw. quản trị tổng	10.12.2.31	hnh					22/04/2024 14:49:40
3	qtvw. quản trị tổng	171.227.41.48	sss	01. Thành phố Hà Nội				20/04/2024 08:46:13
4	B001001. GSH kiểm tra	10.12.2.31	kiểm tra	01. Thành phố Hà Nội	001. Quận Ba Đình			19/04/2024 16:17:01
5	B001001. GSH kiểm tra	10.12.2.31	kiểm tra	01. Thành phố Hà Nội	001. Quận Ba Đình	00001. Phường Phúc Xá	01001000010080100100001008. Ngõ 29 Nghĩa Dũng	19/04/2024 16:09:45

+ **Xuất Excel** : Sau khi hiển thị danh sách xuất dữ liệu vi mô, nếu muốn lưu danh sách đó dưới dạng file excel thì người dùng nhấn vào nút **“Xuất Excel”**.

1.9. Nhật ký sử dụng

- Người dùng chọn khoảng thời gian **[Từ ngày]** **[Đến ngày]** muốn hiển thị nhật ký tương tác của người sử dụng.

NHẬT KÝ SỬ DỤNG

Từ ngày: Đến ngày:

Mở danh sách

Hiển thị dòng Trang 1/18 (90 hành động) [1](#) [2](#) [3](#) [4](#) ... [18](#)

STT	Người dùng	Ip	Màn hình	Hành động	Thời gian
1	ltdoan. LÊ THỊ ĐOÀN	192.168.112.66		Đăng nhập	26/04/2024 13:44:00
2	qtvw. quản trị tổng	115.73.213.29		Đăng nhập	26/04/2024 13:39:28
3	qtvw. quản trị tổng	:::1		Đăng nhập	26/04/2024 13:37:42
4	lhoan. LÊ VĂN HOAN	10.255.255.116	Xuất dữ liệu Phiếu hộ	Xuất dữ liệu vi mô	26/04/2024 13:31:25
5	lhoan. LÊ VĂN HOAN	10.255.255.116	Kiểm tra logic	Kiểm tra logic phiếu hộ	26/04/2024 13:25:01

2. Mẫu điều tra phiếu hộ



2.1. Danh sách nền

Giám sát TW chọn thông tin 3 cấp hành chính để xem danh sách nền. Giao diện như sau:

DANH SÁCH NỀN

Tỉnh/ Thành: Quận/ Huyện: Xã/ Phường:

- Chọn để hiển thị danh sách tương ứng với điều kiện chọn.

DANH SÁCH NỀN

Tỉnh/ Thành: Quận/ Huyện: Xã/ Phường:

Hiện thị dòng Trang 1/39344 (196718 địa bàn) ... 39344

STT	Tỉnh/TP	Quận/Huyện	Phường/Xã	Địa Bàn	Tên Thôn	TTNT	Số hộ TDT 2019	Ghi chú
1	01. Thành phố Hà Nội	001. Quận Ba Đình	00001. Phường Phúc Xá	001. Bên trái ngách 12/ 36 phố Nghĩa Dũng	Tổ 24	Thành thị	80	
2	01. Thành phố Hà Nội	001. Quận Ba Đình	00001. Phường Phúc Xá	002. Bên phải ngách 12/ 36 phố Nghĩa Dũng	Tổ 24	Thành thị	138	
3	01. Thành phố Hà Nội	001. Quận Ba Đình	00001. Phường Phúc Xá	003. Bên trái ngõ 71 phố Tân Ấp (giao ngõ 12 Ng. Dũng)	Tổ 23	Thành thị	104	
4	01. Thành phố Hà Nội	001. Quận Ba Đình	00001. Phường Phúc Xá	004. Bên phải ngõ 71 phố Tân Ấp (giao ngõ 12 Ng. Dũng)	Tổ 23	Thành thị	148	
5	01. Thành phố Hà Nội	001. Quận Ba Đình	00001. Phường Phúc Xá	005. Bên trái cuối phố Nghĩa Dũng, bên phải ngõ 15 phố Nghĩa Dũng	Tổ 22	Thành thị	96	

+ : Sau khi hiển thị danh sách nền, nếu muốn lưu danh sách đó dưới dạng file excel thì người dùng nhấn vào nút “**Xuất Excel**”.

2.2. Import địa bàn

Giám sát TW Import danh sách địa bàn từ file Excel

IMPORT ĐỊA BÀN

Tỉnh/ Thành: Quận/ Huyện: Xã/ Phường:

Tập tin excel: No file chosen

- Chọn thông tin 3 cấp Tỉnh/Huyện/Xã

- Người dùng click chọn No file selected. để đi đến thư mục chứa file excel có thông tin danh sách địa bàn có sẵn. Chọn tiếp để import danh sách địa bàn.

+ : Sau khi hiển thị danh sách địa bàn, nếu muốn lưu danh sách đó dưới dạng file excel thì người dùng nhấn vào nút **“Xuất Excel”**.

- Chọn để hiển thị danh sách tương ứng với điều kiện chọn.

IMPORT ĐỊA BÀN

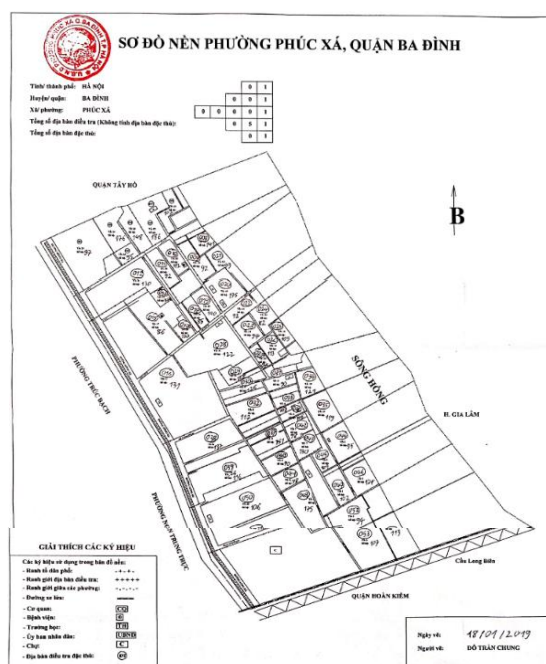
Tỉnh/ Thành: Quận/ Huyện: Xã/ Phường:

Tập tin excel: No file chosen

Hiển thị [5] đồng Trang 1/757 (3781 địa bàn) 1 2 3 4 ... 757

STT	Sơ đồ nền	Chỉnh sửa	IDDB TDT 2019	IDDB	Tỉnh/TP	Quận/Huyện	Phường/Xã	Địa Bàn	Tên thôn	Số hộ TDT 2019	TNT1	Số hộ rã soát	Tỉnh trạng	Chi chủ
1			0100100001001	010010000100101001000001001	01. Thành phố Hà Nội	001. Quận Ba Đình	00001. Phường Phúc Xá	001. Bên trái ngách 12/ 36 phố Nghĩa Dũng	Tổ 24	80	1. Thành thị	999	0	
2			0100100001002	010010000100201001000001002	01. Thành phố Hà Nội	001. Quận Ba Đình	00001. Phường Phúc Xá	002. Bên phải ngách 12/ 36 phố Nghĩa Dũng	Tổ 24	130	1. Thành thị	999	0	
3			0100100001003	010010000100301001000001003	01. Thành phố Hà Nội	001. Quận Ba Đình	00001. Phường Phúc Xá	003. Bên trái ngõ 71 phố Tân Ấp (giao ngõ 12 Ng. Dũng)	Tổ 23	104	1. Thành thị	999	0	
4			0100100001004	010010000100401001000001004	01. Thành phố Hà Nội	001. Quận Ba Đình	00001. Phường Phúc Xá	004. Bên phải ngõ 71 phố Tân Ấp (giao ngõ 12 Ng. Dũng)	Tổ 23	148	1. Thành thị	999	0	
5			0100100001005	010010000100501001000001005	01. Thành phố Hà Nội	001. Quận Ba Đình	00001. Phường Phúc Xá	005. Bên trái cuối phố Nghĩa Dũng, bên phải ngõ 15 phố Nghĩa Dũng	Tổ 22	96	1. Thành thị	999	0	

- Chọn tại dòng muốn xem sơ đồ nền của địa bàn



2.3. Duyệt địa bàn

- Giám sát TW chọn Tỉnh/Thành muốn duyệt địa bàn. Có thể chọn tất cả để xem và duyệt địa bàn theo Tỉnh. Giao diện như sau:

DUYỆT ĐỊA BÀN

Tỉnh/ Thành: Tất cả Mở danh sách

Hiển thị 10 dòng Trang 1/7 (64 địa bàn) 1 2 3 4 ... 7

STT	Duyệt địa bàn	Mã tỉnh	Tên tỉnh	Số địa bàn	Số hồ ĐĐT 2019	Số hồ	Người duyệt	Ngày duyệt
1	<input checked="" type="checkbox"/>	01	Thành phố Hà Nội	827	98568	825177	qvtw	15/04/2024
2	<input checked="" type="checkbox"/>	02	Tỉnh Hà Giang	747	63988	737289	qvtw	04/04/2024
3	<input checked="" type="checkbox"/>	04	Tỉnh Cao Bằng	0	0	0	vnquynh	12/04/2024
4	<input checked="" type="checkbox"/>	06	Tỉnh Bắc Kạn	0	0	0	vnquynh	12/04/2024
5	<input checked="" type="checkbox"/>	08	Tỉnh Tuyên Quang	0	0	0	vnquynh	12/04/2024
6	<input type="checkbox"/>	10	Tỉnh Lào Cai	0	0	0		

Lưu ý: Phải [Duyệt địa bàn] trước khi phân công cho Điều tra viên rà soát và điều tra viên điều tra.

2.4. Phiếu bảng kê hộ

GSV cấp TW, GST, GSH dùng chức năng này xem phiếu bảng kê hộ được lập từ dữ liệu rà soát bảng kê hộ. Giao diện như sau:

BẢNG KÊ HỘ (PHIẾU 01/DTTS-BK)

Tỉnh/ Thành: Tất cả Quận/ Huyện: Xã/ Phường:

Địa bàn:

Tập tin excel: Choose File No file chosen Nhập excel Mẫu file import

Mở danh sách Xuất Excel

- Chọn thông tin 3 cấp Tỉnh/Huyện/Xã và địa bàn cần xem.

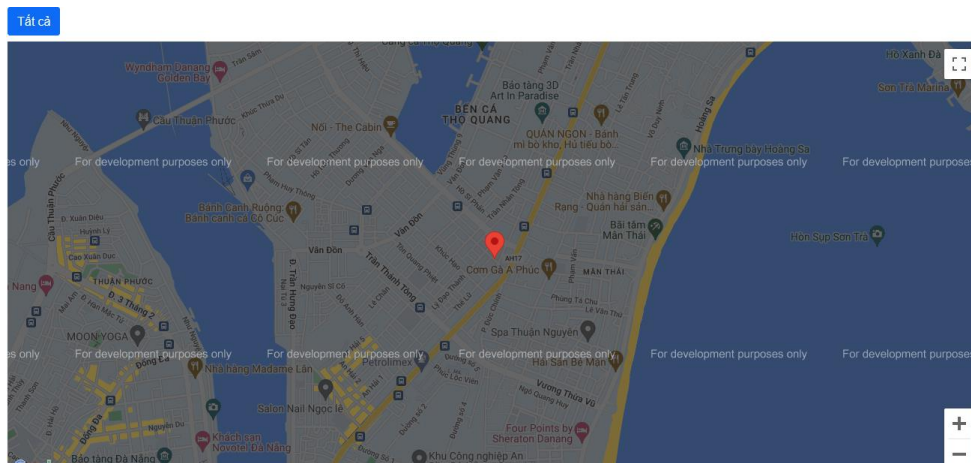
- Để import bảng kê người dùng click chọn Browse... No file selected. đến thư mục lưu file excel bảng kê hộ có sẵn. Chọn Nhập excel để lưu bảng kê. Người dùng cũng có thể lấy mẫu file excel về bằng cách click chọn Mẫu file import.


+ Xuất Excel : Sau khi hiển thị danh sách bảng kê hộ, nếu muốn lưu danh sách đó dưới dạng file excel thì người dùng nhấn vào nút **“Xuất Excel”**.

- Chọn Mở danh sách để hiển thị danh sách tương ứng với điều kiện chọn.

STT	Tên hộ	Chức vụ	Tỉnh/TP	Quận/Huyện	Phường/Xã	Địa bàn	STT hộ	Tên chủ hộ	Đời sống	Căn cước chủ hộ	Đàn ông/ phụ nữ	Nhân khẩu	Nhân khẩu nữ	TỔ dân tộc	Thờ gian ĐĐ	Thời gian KT	Kinh độ	Vĩ độ	Người lập BK	SE7 người lập BK
1	01. Thành phố Hà Nội	001. Quận Ba Đình	00001. Phường Phúc Xá	001. Sân trái ngách 12/38 phố Nghĩa Dũng	1	Vũ Tuấn Em	123 abc	1. Kinh	2. Tây	10	5	18.0079693822248	100.249387000758	Tuần anh					Tuần anh	0123456789
2	01. Thành phố Hà Nội	001. Quận Ba Đình	00001. Phường Phúc Xá	001. Sân trái ngách 12/38 phố Nghĩa Dũng	2	Vũ Tuấn Em	124 abc	1. Kinh	2. Tây	10	5	18.0079693822258	100.250497000757	Tuần anh					Tuần anh	0123456789
3	01. Thành phố Hà Nội	001. Quận Ba Đình	00001. Phường Phúc Xá	001. Sân trái ngách 12/38 phố Nghĩa Dũng	3	Vũ Tuấn Em	125 abc	1. Kinh	2. Tây	10	5			Tuần anh					Tuần anh	0123456789
4	01. Thành phố Hà Nội	001. Quận Ba Đình	00001. Phường Phúc Xá	001. Sân trái ngách 12/38 phố Nghĩa Dũng	4	Vũ Tuấn Em	126 abc	1. Kinh	2. Tây	10	5			Tuần anh					Tuần anh	0123456789
5	01. Thành phố Hà Nội	001. Quận Ba Đình	00001. Phường Phúc Xá	001. Sân trái ngách 12/38 phố Nghĩa Dũng	5	Vũ Tuấn Em	127 abc	1. Kinh	2. Tây	10	5			Tuần anh					Tuần anh	0123456789

- Để xem tọa độ hộ click chọn  trên từng dòng của hộ.



- Để xem chi tiết thông tin của hộ, click chọn  .

Chỉnh sửa bảng kê
✕

• Thông tin hộ

ID:	01001000010010100100001001001
Tỉnh:	01. Thành phố Hà Nội
Huyện:	001. Quận Ba Đình
Xã:	00001. Phường Phúc Xá
Địa bàn:	001. Bên trái gác 12/ 36 phố Nghĩa Dũng
STT Hộ:	1
Tên chủ hộ:	Vũ Tuấn Em
Địa chỉ:	123 abc
Dân tộc chủ hộ:	1. Kinh
Dân tộc vợ chồng:	2. Tày
Tổng nhân khẩu:	10
Tổng số nữ:	5

• Thông tin số lượng theo từng dân tộc

Dân tộc:	Tổng:	Nữ:
1. Kinh	2	1
2. Tày	2	1
3. Thái	2	1
4. Hoa	2	1
5. Kho-me	2	1
6. Mường	2	1

Hủy

2.5. Thống kê hộ - giải trình chênh lệch

GSV cấp TW, GST, GSH dùng chức năng này để giải trình và xác nhận số hộ được rà soát trên địa bàn có chính xác không. Và so sánh độ chênh lệch so với số hộ khi rà soát địa bàn. Giao diện như sau:

THỐNG KÊ HỘ - GIẢI TRÌNH CHÈNH LỆCH

Tỉnh/ Thành: Tất cả

Tỉnh trạng: Tất cả

Quận/ Huyện:

Xã/ Phường:

Mở danh sách
Lưu

- Chọn thông tin 3 cấp Tỉnh/Huyện/Xã

Tỉnh trạng	Tất cả
	Đã xác nhận
	Chưa được xác nhận

- Chọn **Mở danh sách** để hiển thị danh sách tương ứng với điều kiện chọn.

THÔNG KÊ HỘ - GIẢI TRÌNH CHÊNH LỆCH

Tỉnh/ Thành: 01. Thành phố Hà Nội Quận/ Huyện: 001. Quận Ba Đình
 Xã/ Phường: 00001. Phường Phúc Xá Tỉnh trạng: Tất cả

Mở danh sách Lưu

Hiện thị 10 dòng Trang 1/1 (2 địa bàn) 1

STT	Địa bàn	Tên thôn	Số hộ rà soát	Số hộ	Chênh lệch	Giải trình	Người giải trình	Xác nhận
1	001. Bên trái ngách 12/ 36 phố Nghĩa Dũng	Tổ 24	999	15	988			<input checked="" type="checkbox"/>
2	008. Ngõ 29 Nghĩa Dũng	Tổ 16	3	4	-1			<input type="checkbox"/>

- Nếu **Tỉnh/Thành** được chọn là **Tất cả**, khi [Mở danh sách] sẽ hiển thị đầy đủ thông tin: STT, Tỉnh/Thành, Quận Huyện, Xã/Phường, Địa bàn, Tên thôn, Số hộ rà soát, Số hộ, Chênh lệch, giải trình, Người giải trình, Xác nhận.

STT	Tỉnh/TP	Quận/Huyện	Phường/Xã	Địa bàn	Tên thôn	Số hộ rà soát	Số hộ	Chênh lệch	Giải trình	Người giải trình	Xác nhận
1	01. Thành phố Hà Nội	001. Quận Ba Đình	00001. Phường Phúc Xá	001. Bên trái ngách 12/ 36 phố Nghĩa Dũng	Tổ 24	999	15	988			<input checked="" type="checkbox"/>
2	01. Thành phố Hà Nội	001. Quận Ba Đình	00001. Phường Phúc Xá	008. Ngõ 29 Nghĩa Dũng	Tổ 16	3	4	-1			<input type="checkbox"/>

- + Tỉnh/Huyện/Xã, địa bàn, tên thôn: Là tên định danh của địa bàn.
- + Số hộ rà soát: Là tổng số hộ khi lập danh sách rà soát địa bàn.
- + Số hộ: Là tổng số hộ được lập khi rà soát danh sách hộ trên địa bàn thực tế.
- + Chênh lệch: Là số lệch giữa Số hộ rà soát và Số hộ.
- + Giải trình: Ghi chú giải thích về độ chênh lệch của hộ so với thực tế.
- + Người giải trình: Tên tài khoản đăng nhập vào giải trình.
- + Xác nhận: Là việc xác nhận giải trình.

2.6. Duyệt bảng kê hộ

GSV cấp TW, GST, GSH dùng chức năng này để duyệt bảng kê hộ sau khi đã rà soát hộ thực tế trên địa bàn. Giao diện như sau:

DUYỆT BẢNG KÊ HỘ

Tỉnh/ Thành: Tất cả Quận/ Huyện: Xã/ Phường: Tỉnh trạng: Tất cả

Mở danh sách Lưu

- Chọn thông tin 3 cấp Tỉnh/Huyện/Xã

Tỉnh trạng	<input checked="" type="radio"/> Tất cả <input type="radio"/> Đã duyệt <input type="radio"/> Chưa duyệt
------------	---

- Chọn **Mở danh sách** để hiển thị danh sách tương ứng với điều kiện chọn.

DUYỆT BẢNG KÊ HỘ

Tỉnh/ Thành: Quận/ Huyện:
 Xã/ Phường: Tỉnh trạng:

STT	DS Hộ	Duyệt	Địa Bàn	Tên Thôn	Số hộ TĐT 2019	Số hộ rà soát	Số hộ thực tế	Người duyệt	Người lập BK	Hoàn tất
1		<input checked="" type="checkbox"/>	001. Bên trái ngách 12/ 36 phố Nghĩa Dũng	Tổ 24	80	999	15	qtvw. quản trị tổng		0
2		<input type="checkbox"/>	002. Bên phải ngách 12/ 36 phố Nghĩa Dũng	Tổ 24	138	999				0
3		<input type="checkbox"/>	003. Bên trái ngõ 71 phố Tân Ấp (giao ngõ 12 Ng. Dũng)	Tổ 23	104	999				0

- Để xem danh sách hộ trong địa bàn duyệt, click chọn

Danh sách hộ X

Tỉnh/TP	01. Thành phố Hà Nội								
Huyện/Quận	001. Quận Ba Đình								
Xã/Phường	00001. Phường Phúc Xá								
Địa bàn	001. Bên trái ngách 12/ 36 phố Nghĩa Dũng								
STT	ID	STT hộ	Tên chủ hộ	Địa chỉ	Dân tộc chủ hộ	Dân tộc vợ chồng	Nhân khẩu	Nhân khẩu nữ	
1	010010000100101001000001001001	1	Vũ Tuấn Em	123 abc	1. Kinh	2. Tây	10	5	
2	010010000100101001000001001002	2	Vũ Tuấn Em	124 abc	1. Kinh	2. Tây	10	5	
3	010010000100101001000001001003	3	Vũ Tuấn Em	125 abc	1. Kinh	2. Tây	10	5	

- Ngoài thông tin định danh của địa bàn sẽ hiển thị tùy theo người dùng chọn thông tin cần biết. Thì:

+ Số hộ TĐT 2019: là tổng số hộ của địa bàn được rà soát ở TĐT 2019.

+ Số hộ thực tế: là tổng số hộ được rà soát thực tế trên địa bàn.

+ Người duyệt: tên tài khoản dùng duyệt địa bàn.

+ Hoàn tất: địa bàn rà soát thực tế chưa hoàn thành (giá trị là 0), địa bàn rà soát thực tế đã hoàn thành (giá trị là 1).

- Khi cột **Hoàn tất** là 1 có nghĩa là địa bàn đã được rà soát danh sách hộ hoàn tất.

Có thể duyệt địa bàn ở cột **[Duyệt]**

53dantoc.gso.gov.vn

Xác nhận lưu duyệt bảng kê hộ của địa bàn?

53dantoc.gso.gov.vn

Lưu duyệt bảng kê thành công.

Don't allow 53dantoc.gso.gov.vn to prompt you again

Thông báo 1: Xác nhận muốn duyệt địa bàn.

Thông báo 2: Duyệt thành công.

2.7. Danh sách địa bàn điều tra

GSV cấp TW, GST, GSH dùng chức năng này xem danh sách địa bàn điều tra. Giao diện như sau:

DANH SÁCH ĐỊA BÀN ĐIỀU TRA

Tỉnh/ Thành: Quận/ Huyện: Xã/ Phường:

Điều tra: Điều tra mẫu:

- Chọn thông tin 3 cấp Tỉnh/Huyện/Xã

Điều tra	<input type="text" value="Tất cả"/> <input type="text" value="Được chọn điều tra"/> <input type="text" value="không được điều tra"/>
Điều tra mẫu	<input type="text" value="Địa bàn không được chọn mẫu"/> <input type="text" value="Địa bàn mẫu 30 hộ"/> <input type="text" value="Địa bàn mẫu 40 hộ"/>

- Chọn để hiển thị danh sách tương ứng với điều kiện chọn.

DANH SÁCH ĐỊA BÀN ĐIỀU TRA

Tỉnh/ Thành: Quận/ Huyện: Xã/ Phường:

Điều tra: Điều tra mẫu:

Hiện thị dòng Trang 1/757 (3781 địa bàn) 2 3 4 ... 757

STT	Điều Tra	Tỉnh	Huyện	Xã	Địa bàn	Tên thôn	Số hộ	Điều tra mẫu	Số hộ mẫu
1	<input checked="" type="checkbox"/>	01. Thành phố Hà Nội	001. Quận Ba Đình	00001. Phường Phúc Xá	001. Bên trái ngách 12/ 36 phố Nghĩa Dũng	Tổ 24	999	<input type="text" value="0. Địa bàn không chọn mẫu"/>	499
2	<input type="checkbox"/>	01. Thành phố Hà Nội	001. Quận Ba Đình	00001. Phường Phúc Xá	002. Bên phải ngách 12/ 36 phố Nghĩa Dũng	Tổ 24	999	<input type="text" value="0. Địa bàn không chọn mẫu"/>	499
3	<input type="checkbox"/>	01. Thành phố Hà Nội	001. Quận Ba Đình	00001. Phường Phúc Xá	003. Bên trái ngõ 71 phố Tân Áp (giao ngõ 12 Ng. Dũng)	Tổ 23	999	<input type="text" value="0. Địa bàn không chọn mẫu"/>	600

+ [**Điều tra**]: check chọn địa bàn điều tra mẫu.

+ [**Tỉnh**]/[**Huyện**]/[**Xã**], [**Địa bàn**], [**Tên thôn**]: Tên định danh địa bàn được chọn tương ứng.

+ [**Số Hộ**]: tổng số hộ rà soát thực tế trên địa bàn.

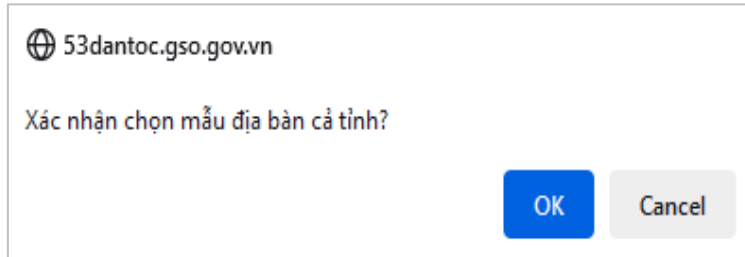
+ [**Điều tra mẫu**] bao gồm: 0. Địa bàn không chọn mẫu, 1. Địa bàn mẫu 30 hộ, 2. Địa bàn mẫu 40 hộ. Người dùng chọn cách chọn mẫu tương ứng. Chương trình sẽ dựa vào công thức chọn mẫu theo phương án điều tra, để chọn số hộ trên địa bàn tương ứng.

+ [**Số hộ mẫu**]: tổng số hộ rà soát khi lập danh sách địa bàn.

+ **Xuất Excel** : Sau khi hiển thị danh sách bảng kê hộ, nếu muốn lưu danh sách đó dưới dạng file excel thì người dùng nhấn vào nút “**Xuất Excel**”.

- Người dùng muốn chọn cả Tỉnh là mẫu thì click chọn **Chọn mẫu địa bàn**.

Câu thông báo xác nhận sẽ là:



2.8. Danh sách hộ được chọn mẫu

Giám sát TW dùng chức năng này chọn mẫu danh sách hộ điều tra. Giao diện như sau:

DANH SÁCH HỘ ĐƯỢC CHỌN MẪU

Tỉnh/ Thành: Quận/ Huyện: Xã/ Phường:

Địa bàn: Tỉnh trạng:

Mở danh sách **Chọn mẫu** **Xuất Excel**

- Chọn thông tin 3 cấp Tỉnh/Huyện/Xã

Địa bàn	<p>Tất cả</p> <p>001. Bên trái ngách 12/ 36 phố Nghĩa Dũng</p> <p>002. Bên phải ngách 12/ 36 phố Nghĩa Dũng</p> <p>003. Bên trái ngõ 71 phố Tân Ấp (giao ngõ 12 Ng. Dũng)</p>
Tỉnh trạng	<p>Tất cả</p> <p>Không được chọn mẫu</p> <p>Được chọn mẫu</p>

- Chọn **Mở danh sách** để hiển thị danh sách tương ứng với điều kiện chọn.

DANH SÁCH HỘ ĐƯỢC CHỌN MẪU

Tỉnh/ Thành: Quận/ Huyện: Xã/ Phường:

Địa bàn: Tỉnh trạng:

Mở danh sách **Chọn mẫu** **Xuất Excel**

Hiển thị dòng Trang 1/2 (15 hộ) **1** 2 >

STT	Chọn mẫu	STT hộ	Tên chủ hộ	Địa chỉ	Dân tộc chủ hộ	Dân tộc vợ chồng	Nhân khẩu	Nhân khẩu nữ
1	<input checked="" type="checkbox"/>	1	Vũ Tuấn Em	123 abc	1. Kinh	2. Tây	10	5
2	<input type="checkbox"/>	2	Vũ Tuấn Em	124 abc	1. Kinh	2. Tây	10	5

- Chọn Tỉnh cụ thể để chọn mẫu
- Chọn **Chọn mẫu** để xác nhận chọn mẫu cho cả tỉnh

53dantoc.gso.gov.vn

Xác nhận chọn mẫu cho cả tỉnh?

Lưu ý: Khi Tỉnh đã được Duyệt bảng kê hộ. Phải bỏ Duyệt bảng kê hộ mới được chọn mẫu danh sách hộ điều tra lại.

53dantoc.gso.gov.vn

Tên tại Địa bàn đã duyệt danh sách nên, nên không thể chọn lại địa bàn điều tra.

Don't allow 53dantoc.gso.gov.vn to prompt you again

+ **Xuất Excel** : Sau khi hiển thị danh sách hộ chọn mẫu, nếu muốn lưu danh sách đó dưới dạng file excel thì người dùng nhấn vào nút **“Xuất Excel”**.

2.9. Duyệt danh sách hộ điều tra

GSV cấp TW, GST dùng chức năng này để duyệt danh sách hộ điều tra. Giao diện như sau:

DUYỆT DANH SÁCH HỘ ĐIỀU TRA

Tỉnh/ Thành: Quận/ Huyện: Xã/ Phường:

Tình trạng:

- Chọn thông tin 3 cấp Tỉnh/Huyện/Xã

<p>Tình trạng</p>	<p>Tất cả</p> <p>Đã duyệt</p> <p>Chưa duyệt</p>
-------------------	---


- Chọn **Mở danh sách** để hiển thị danh sách tương ứng với điều kiện chọn.

DUYỆT DANH SÁCH HỘ ĐIỀU TRA

Tỉnh/ Thành: Quận/ Huyện:

Xã/ Phường: Tình trạng:

STT	DS Hộ	Duyệt	Địa Bàn	Tên Thôn	TS hộ TĐT 2019	TS hộ rà soát	TS hộ thực tế	TS hộ chọn mẫu	Người duyệt	Ngày duyệt
1		<input checked="" type="checkbox"/>	001. Bên trái ngách 12/36 phố Nghĩa Dũng	Tổ 24	80	999	15	5	qvtw. quản trị tổng	06/04/2024
2		<input type="checkbox"/>	002. Bên phải ngách 12/36 phố Nghĩa Dũng	Tổ 24	138	999				
3		<input type="checkbox"/>	003. Bên trái ngõ 71 phố Tân Ấp (giao ngõ 12 Ng. Dũng)	Tổ 23	104	999				

- Để xem danh sách hộ, click chọn  . Giao diện như sau:

STT	Chọn mẫu	ID	STT hộ	Tên chủ hộ	Địa chỉ	Dân tộc chủ hộ	Dân tộc vợ chồng	Nhân khẩu	Nhân khẩu nữ
1	<input checked="" type="checkbox"/>	01001000010010100100001001001	1	Vũ Tuấn Em	123 abc	1. Kinh	2. Tây	10	5
2	<input type="checkbox"/>	01001000010010100100001001002	2	Vũ Tuấn Em	124 abc	1. Kinh	2. Tây	10	5
3	<input type="checkbox"/>	01001000010010100100001001003	3	Vũ Tuấn Em	125 abc	1. Kinh	2. Tây	10	5

- **[Duyệt]:** sẽ xuất hiện dấu check Duyệt khi danh sách hộ có hộ được điều tra.

- **[Tỉnh]/[Huyện]/[Xã]/[Địa bàn]:** định danh địa bàn được chọn tương ứng.

- **[TS hộ TĐT 2019]:** tổng số hộ địa bàn tổng điều tra 2019.

- **[TS hộ rà soát]:** tổng số hộ khi lập địa bàn rà soát.

- **[TS hộ thực tế]:** tổng số hộ được điều tra thực tế trên địa bàn.

- **[TS hộ chọn mẫu]:** tổng số hộ được chọn mẫu.

- **[Người duyệt]:** tên tài khoản dùng để duyệt danh sách hộ điều tra.

- **[Ngày duyệt]:** ngày duyệt danh sách hộ điều tra.

2.10. Danh sách hộ điều tra

GSV cấp TW, GST dùng chức năng này để xem danh sách hộ điều tra. Giao diện như sau:

DANH SÁCH HỘ ĐIỀU TRA

Tỉnh/ Thành: Quận/ Huyện:

Xã/ Phường: Địa bàn:

- Chọn thông tin 3 cấp Tỉnh/Huyện/Xã và Địa bàn

- Chọn để hiển thị danh sách tương ứng với điều kiện chọn.

DANH SÁCH HỘ ĐIỀU TRA

Tỉnh/ Thành: Quận/ Huyện: Xã/ Phường:

Địa bàn:

Hiện thị dòng Trang 1/1 (3 hộ)

STT	Xóa hộ	Tỉnh/TP	Quận/Huyện	Phường/Xã	Địa Bàn	Hộ số	Tên chủ hộ	Địa chỉ	Dân tộc chủ hộ	Dân tộc vợ chồng	Nhân khẩu	Nhân khẩu nữ	TS dân tộc
1	<input type="checkbox"/>	01. Thành phố Hà Nội	001. Quận Ba Đình	00001. Phường Phúc Xá	001. Bên trái ngãách 12/ 36 phố Nghĩa Dũng	001	Vũ Tuấn Em	123 abc	1. Kinh	2. Tây	10	5	
2	<input type="checkbox"/>	01. Thành phố Hà Nội	001. Quận Ba Đình	00001. Phường Phúc Xá	001. Bên trái ngãách 12/ 36 phố Nghĩa Dũng	012	hộ bổ sung	123 cba	1. Kinh	1. Kinh	2	1	
3	<input type="checkbox"/>	01. Thành phố Hà Nội	001. Quận Ba Đình	00001. Phường Phúc Xá	001. Bên trái ngãách 12/ 36 phố Nghĩa Dũng	015	heheh	abc	1. Kinh	1. Kinh	2	1	

+ Ở cột [**Xóa hộ**]: check xóa hộ sẽ xuất hiện khi tài khoản người dùng được phân công tại [**Phân công giám sát viên xuất dữ liệu vi mô**] tại cột [**Phân công xóa phiếu**] được check.

Phân công xóa phiếu
 Tất cả

+ **Xuất Excel** : Sau khi hiển thị danh sách hộ điều tra, nếu muốn lưu danh sách đó dưới dạng file excel thì người dùng nhấn vào nút “**Xuất Excel**”.

2.11. Thống kê danh sách hộ điều tra

GSV cấp TW, GST, GSH dùng chức năng này để xem thống kê danh sách hộ điều tra. Giao diện như sau:

THỐNG KÊ DANH SÁCH HỘ ĐIỀU TRA

Tỉnh/ Thành: Quận/ Huyện:
 Xã/ Phường:

STT	Tỉnh/TP	Số hộ TĐT 2019	Số hộ rà soát	Số hộ thực tế	Số hộ mẫu	Số hộ đã phân công	Số hộ chưa phân công
	Tổng	490,425	3,620,115	62	5	403	0
1	01. Thành phố Hà Nội	98,568	825,177	19	5	3	0
2	02. Tỉnh Hà Giang	63,988	737,289	2	0	0	0

+ **Xuất Excel** : Sau khi hiển thị danh sách hộ điều tra, nếu muốn lưu danh sách đó dưới dạng file excel thì người dùng nhấn vào nút “**Xuất Excel**”.

3. Đánh mã Ngành/Nghề

3.1. Đánh mã Ngành/Nghề

GSV cấp TW, GST, GSH dùng chức năng này để trực tiếp đánh mã ngành, mã nghề vào đúng dòng thành viên trong hộ điều tra. Chọn thông tin 3 cấp Tỉnh/Huyện/Xã và Địa bàn. Giao diện như sau:

ĐÁNH MÃ NGÀNH, MÃ NGHỀ

Tỉnh/ Thành: Quận/ Huyện:
 Xã/ Phường: Địa bàn:

STT	Tỉnh/TP	Quận/Huyện	Phường/Xã	Địa Bàn	IDHO	IDTV	Quan hệ chủ hộ	Giới tính	Tuổi	Dân tộc	C21A	C21B	C21C	C21D	C21E	C21F	C25A	C25B	C25C	C50	C51A	C51B	C52	C53A	C53B		
1	01	001	00001	001	010010000100101001000001001001	1	3. CON ĐẾ	1. NAM	22	8. H'Mông	2	2	2	1	2	2				dev	nhân viên quận	0321	Q	napa	code	1511	Q
1	01	001	00001	001	010010000100101001000001001001	2	1. CHỦ HỘ	2. NỮ	9. Dao													0114	Q			2621	Q

- Tra cứu mã ngành (C53B)

Mã ngành cấp 1	Mã ngành cấp 2	Mã ngành cấp 3	Mã ngành cấp 4	Tên ngành
A				NÔNG NGHIỆP, LÂM NGHIỆP VÀ THỦY SẢN
A	01			Nông nghiệp và hoạt động dịch vụ có liên quan
A	01	011		Trồng cây hàng năm

- Tra cứu mã nghề (C51B)

Mã nghề cấp 1	Mã nghề cấp 2	Mã nghề cấp 3	Mã nghề cấp 4	Tên nghề
0				Lực lượng quân đội
0	01	010	0100	Sĩ quan
0	02	020	0200	Người không phải là sĩ quan

3.2. Tiến độ đánh mã Ngành/Nghề

GSV cấp TW, GST, GSH dùng chức năng này để xem tiến độ đánh mã Ngành/Nghề. Giao diện như sau:

TIẾN ĐỘ ĐÁNH MÃ NGÀNH/NGHỀ

Tỉnh/ Thành: Quận/ Huyện: Xã/ Phường:

- Chọn để hiển thị danh sách tương ứng với điều kiện chọn.

TIẾN ĐỘ ĐÁNH MÃ NGÀNH/NGHỀ

Tỉnh/ Thành: Quận/ Huyện: Xã/ Phường:

STT	Mã	Tên	TS thành viên	Số TV chưa đánh mã	Số TV đã đánh mã	Tỉ lệ hoàn thành
1	01	Thành phố Hà Nội	1	0	1	100%
1	99	Tình test chương trình	1	1	0	0%

+ : Sau khi hiển thị danh sách tiến độ đánh mã Ngành/Nghề, nếu muốn lưu danh sách đó dưới dạng file excel thì người dùng nhấn vào nút “**Xuất Excel**”.

4. Kiểm tra - Duyệt dữ liệu (Phiếu hộ)

Kiểm tra – Duyệt dữ liệu (Phiếu hộ)

-
-
-
-
-
-
-
-

4.1. Tra cứu dữ liệu

GSV cấp TW, GST, GSH dùng chức năng này để tra cứu thông tin trong hộ với những điều kiện tương ứng cần tìm thông tin.

- Người dùng chọn những điều kiện tương ứng muốn tra cứu. Chọn **[Mở danh sách]** để xem thông tin.

Giao diện như sau:

STT	IDHO	Mã tỉnh	Mã huyện	Mã xã	Mã địa bàn	Hộ số	TÊN CHỦ HỘ	C100F
1	0100100001001001000001001001	01	001	00001	001	001	Vũ Tuấn Em	1
2	0100100001001001000001001012	01	001	00001	001	012	hồ bổ sung	
3	0100100001001001000001001015	01	001	00001	001	015	heheh	
4	99998998010019999899801001001	99	998	99801	001	001	Nguyễn Trọng Thái	1

+ **Xuất Excel** : Sau khi hiển thị danh sách được tra cứu theo điều kiện cần, nếu muốn lưu danh sách đó dưới dạng file excel thì người dùng nhấn vào nút **“Xuất Excel”**.

4.2. Xem phiếu

GSV cấp TW, GST, GSH dùng chức năng này để xem, xóa phiếu với những điều kiện tương ứng cần tìm thông tin. Chọn thông tin 3 cấp Tỉnh/Huyện/Xã và Địa bàn. Giao diện như sau:

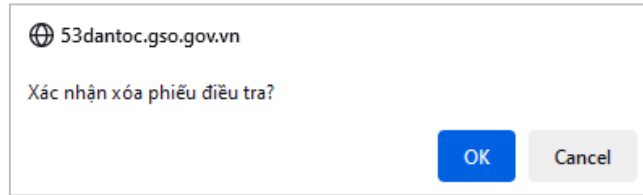
- Chọn thông tin 3 cấp Tỉnh/Huyện/Xã và Địa bàn

- Chọn **Mở danh sách** để hiển thị danh sách tương ứng với điều kiện chọn.

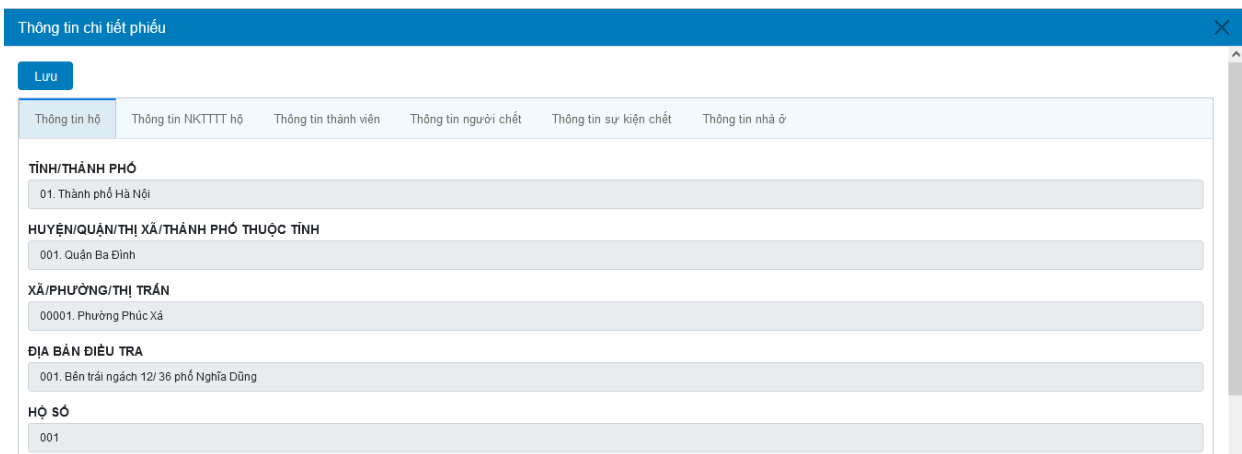
STT	Toa độ	Xóa phiếu	Xem phiếu	Tỉnh/TP	Quận/Huyện	Phường/Xã	Địa Bàn	Hộ số	Tên chủ hộ	Địa chỉ	Nhân khẩu	Thời gian bắt đầu	Thời gian kết thúc	Kinh độ	Vĩ độ	Điều tra viên
1		X	D	01	001	00001	001	001	Vũ Tuấn Em	123 abc	2			16.0879593822248	108.240387900736	
2		X	D	01	001	00001	001	012	hồ bổ sung	123 cba	0			16.0979693822258	108.250487900737	
3		X	D	01	001	00001	001	015	heheh	abc	0					
4			D	99	998	99801	001	001	Nguyễn Trọng Thái	Tổ 1	2	23/04/2024 09:20:10	23/04/2024 09:30:10			DTV99801

- Để xem tọa độ hộ click chọn 📍 trên từng dòng của hộ.

- Để xóa hộ người dùng click chọn ✖ đúng dòng hộ muốn xóa. Thông báo xác nhận có chắc chắn muốn xóa hộ hay không, để đảm bảo tránh mất dữ liệu cần thiết.



- Để xem và sửa thông tin hộ, người dùng click chọn 📄. Sau khi chọn icon xem phiếu giao diện như sau:



Người dùng sẽ lần lượt kiểm tra thông tin hộ và có thể sửa thông tin khi còn thời hạn điều chỉnh. Chọn [Lưu] để lưu lại thông tin chỉnh sửa.

4.3. Kiểm tra logic


GSV cấp TW, GST, GSH dùng chức năng này để kiểm tra logic hộ. Chọn thông tin 3 cấp Tỉnh/Huyện/Xã và Địa bàn. Giao diện như sau:

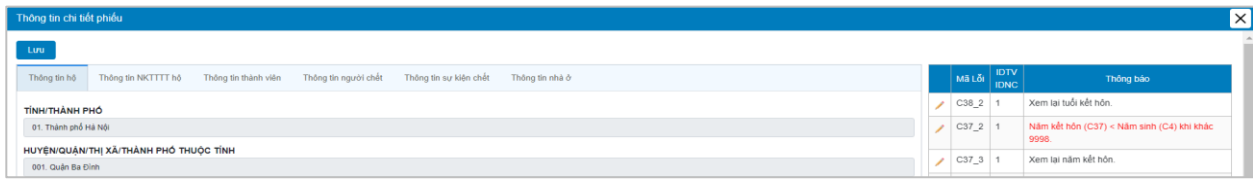


STT	Xem phiếu	Hộ số	Tên chủ hộ	IDTV	Họ tên	Loại lỗi	Mã lỗi	Thông báo	Giải trình	Xác nhận	Người xác nhận	Ngày xác nhận	Người kiểm Logic	Ngày kiểm Logic
1		001	Vũ Tuấn Em	1	tuấn anh 1	Lỗi	C37_2	Năm kết hôn (C37) < Năm sinh (C4) khi khác 9998					qvtw	22/04/2024 08:09
2		001	Vũ Tuấn Em	1	tuấn anh 1	Cảnh báo	C37_2	Xem lại năm kết hôn.		<input type="checkbox"/>			qvtw	22/04/2024 08:09
3		001	Vũ Tuấn Em	1	tuấn anh 1	Cảnh báo	C38_2	Xem lại tuổi kết hôn.		<input checked="" type="checkbox"/>	qvtw	18/04/2024 00:38	qvtw	22/04/2024 08:09
4		001	Vũ Tuấn Em	1	tuấn anh 1	Cảnh báo	C50_1	Mô tả quá ít ký tự.		<input type="checkbox"/>			qvtw	22/04/2024 08:09


- Cột [Xác nhận]: check ở cột sẽ xuất hiện khi đó là Cảnh báo. Người dùng xác nhận nếu thông tin chính xác.

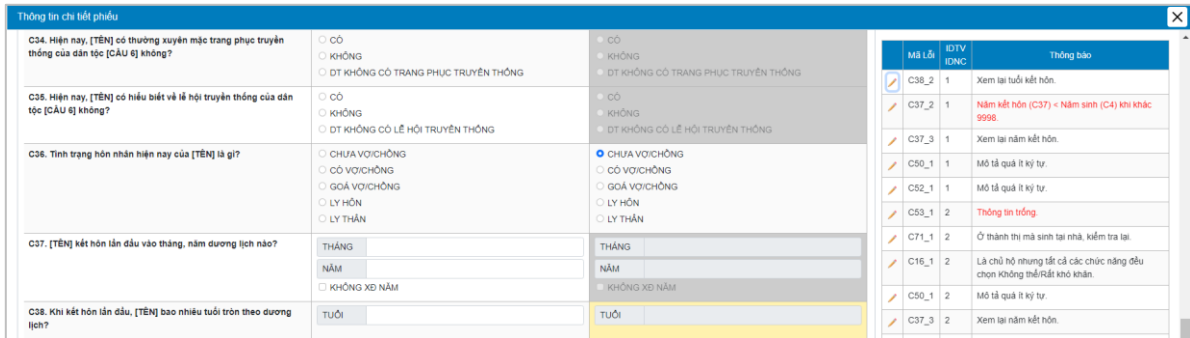
- Dòng chữ màu đỏ thể hiện lỗi logic. Người dùng phải sửa tất cả lỗi logic.

- Để xem chi tiết hộ, người dùng click chọn 



Mã Lỗi	IDTV / IDNC	Thông báo
C38_2	1	Xem lại tuổi kết hôn.
C37_2	1	Năm kết hôn (C37) < Năm sinh (C4) khi khác 9998.
C37_3	1	Xem lại năm kết hôn.

- Người dùng click chọn  đến đúng vị trí muốn xem hoặc điều chỉnh. Chọn **[Luu]** thông tin sau khi chỉnh sửa.



Mã Lỗi	IDTV / IDNC	Thông báo
C38_2	1	Xem lại tuổi kết hôn.
C37_2	1	Năm kết hôn (C37) < Năm sinh (C4) khi khác 9998.
C37_3	1	Xem lại năm kết hôn.
C50_1	1	Mô tả quá ít ký tự.
C52_1	1	Mô tả quá ít ký tự.
C53_1	2	Thông tin trống.
C71_1	2	Ở thành thị mà sinh tại nhà, kiểm tra tại.
C16_1	2	Là chủ hộ nhưng tất cả các chức năng đều chọn không thể/ rất khó khăn.
C50_1	2	Mô tả quá ít ký tự.
C37_3	2	Xem lại năm kết hôn.

4.4. Thống kê tần suất

GSV cấp TW, GST, GSH dùng chức năng này để thống kê tần suất. Chọn thông tin 3 cấp Tỉnh/Huyện/Xã và **Câu hỏi** liên quan cần thống kê. Giao diện như sau:



STT	Mã tỉnh	Tên tỉnh	Tổng số	6. Mường	8. HMông	9. Dao	Đề trống
		Tổng số	5	1	1	1	2
1	01	Thành phố Hà Nội	2		1	1	
2	99	Tỉnh test chương trình	3	1			2

+ **Xuất Excel** : Sau khi hiển thị danh sách hộ điều tra, nếu muốn lưu danh sách đó dưới dạng file excel thì người dùng nhấn vào nút **“Xuất Excel”**.

4.5. Thống kê tương quan

GSV cấp TW, GST, GSH dùng chức năng này để thống kê tương quan. Chọn thông tin 3 cấp Tỉnh/Huyện/Xã và **Chỉ tiêu dòng**, **Chỉ tiêu cột** liên quan cần thống kê. Giao diện như sau:



STT	Tên	Tổng số	1. Phát giáo
1	Tổng cộng	2	2
2	2. Tây	2	2

+ **Xuất Excel** : Sau khi hiển thị danh sách hộ điều tra, nếu muốn lưu danh sách đó dưới dạng file excel thì người dùng nhấn vào nút “**Xuất Excel**”.

4.6. Thống kê thời gian phỏng vấn

GSV cấp TW, GST, GSH dùng chức năng này để thống kê thời gian phỏng vấn. Chọn thông tin 3 cấp Tỉnh/Huyện/Xã và Địa bàn. Giao diện như sau:

THỐNG KÊ THỜI GIAN PHỎNG VẤN

Tỉnh/ Thành: Quận/ Huyện:

Xã/ Phường: Địa bàn:

STT	Mã	Tên	Ts điều tra	TGPV ngắn nhất	TGPV dài nhất	TGPV trung bình	TGPV dưới 2 phút	Tỉ lệ dưới 2 phút
1	01	Thành phố Hà Nội	3				0	0%
1	99	Tỉnh test chương trình	1				0	0%

+ **Xuất Excel** : Sau khi hiển thị danh sách hộ điều tra, nếu muốn lưu danh sách đó dưới dạng file excel thì người dùng nhấn vào nút “**Xuất Excel**”.

4.7. Đánh dấu phỏng vấn lại - Giải trình thời gian phỏng vấn hộ

GSV cấp TW, GST, GSH dùng chức năng này để đánh dấu phỏng vấn lại, giải trình thời gian phỏng vấn hộ. Chọn thông tin 3 cấp Tỉnh/Huyện/Xã, Địa bàn và **Phép toán** hoặc **Số phút** liên quan cần thống kê. Giao diện như sau:

ĐÁNH DẤU PHỎNG VẤN LẠI - GIẢI TRÌNH THỜI GIAN PHỎNG VẤN HỘ

Tỉnh/ Thành: Quận/ Huyện: Xã/ Phường:

Địa bàn: Phép toán: Số phút:

STT	Chi tiết	Phỏng vấn lại	Mã tỉnh	Mã huyện	Mã xã	Mã địa bàn	Tên địa bàn	Hộ số	Tên chủ hộ	Địa chỉ	Ts Nhân khẩu	Ngày bắt đầu	Ngày kết thúc	Thời gian PV (phút)	Kinh độ	Vĩ độ	Điều tra viên	Giải trình	Xác nhận	Người xác nhận	Ngày xác nhận
1	<input type="checkbox"/>	<input type="checkbox"/>	01	001	00001	001	Bên trái ngách 12/ 36 phố Nghĩa Dũng	001	Vũ Tuấn Em	123 abc	2			0			heheh		<input checked="" type="checkbox"/>	qhtw	21/04/2024 00:00
2	<input type="checkbox"/>	<input checked="" type="checkbox"/>	01	001	00001	001	Bên trái ngách 12/ 36 phố Nghĩa Dũng	012	hồ hồ sung	123 cba	0			0					<input type="checkbox"/>		
3	<input type="checkbox"/>	<input type="checkbox"/>	01	001	00001	001	Bên trái ngách 12/ 36 phố Nghĩa Dũng	015	heheh	abc	0			0					<input type="checkbox"/>		

Phép toán: điều kiện kiểm tra	Không , = , <= , >=
Số phút: Nhập số phút của thời gian phỏng vấn hộ	Số phút: <input style="width: 100%;" type="text"/>

- + [**Chi tiết**]: Xem chi tiết thông tin hộ.
- + [**Phỏng vấn lại**]: Đánh dấu hộ sẽ được phỏng vấn lại.
- + [**Giải trình**]: Giải thích về thời gian phỏng vấn hộ.
- + [**Xác nhận**]: Xác nhận giải trình.

4.8. Duyệt dữ liệu

GSV lần lượt chọn: Địa bàn, Huyện, Tỉnh để Duyệt số liệu

- Đối với Địa bàn, Huyện GSV cấp TW, GST, GSH dùng chức năng này để Duyệt số liệu.

- Đối với Tỉnh GSV cấp TW, GST dùng chức năng này để Duyệt số liệu.

✓ Địa bàn

DUYỆT DỮ LIỆU

Cấp duyệt: Tỉnh/ Thành:
Quận/ Huyện: Xã/ Phường:
Địa bàn:

STT	Mã	Tên	Số hộ	Số nhân khẩu	Chia ra		Duyệt	Ngày duyệt	Người duyệt	Cấp duyệt
					Nam	Nữ				
1	01001000010010100100001001	Bên trái gác 12/ 36 phố Nghĩa Dũng	3	2	1	1	Tồn tại hộ còn lỗi logic			

- Nếu cột [**Duyệt**]: có chữ **“Tồn tại hộ còn lỗi logic”**. Người dùng sẽ tìm địa bàn cần duyệt, tìm đến hộ còn lỗi logic và sửa, khi sửa hết toàn bộ logic của hộ trong địa bàn. Mới được duyệt số liệu.

✓ Huyện

DUYỆT DỮ LIỆU

Cấp duyệt: Tỉnh/ Thành:
Quận/ Huyện: Xã/ Phường:
Địa bàn:

STT	Mã	Tên	Số địa bàn	Số hộ	Số nhân khẩu	Chia ra		Duyệt	Ngày duyệt	Người duyệt	Cấp duyệt
						Nam	Nữ				
1	001	Quận Ba Đình	1	3	2	1	1	Tồn tại địa bàn chưa duyệt			

- Nếu cột [**Duyệt**]: có chữ **“Tồn tại địa bàn chưa duyệt”**. Người dùng sẽ tìm huyện cần duyệt, tìm đến địa bàn chưa duyệt và duyệt, khi duyệt hết toàn bộ địa bàn. Mới được duyệt số liệu.

✓ Tỉnh

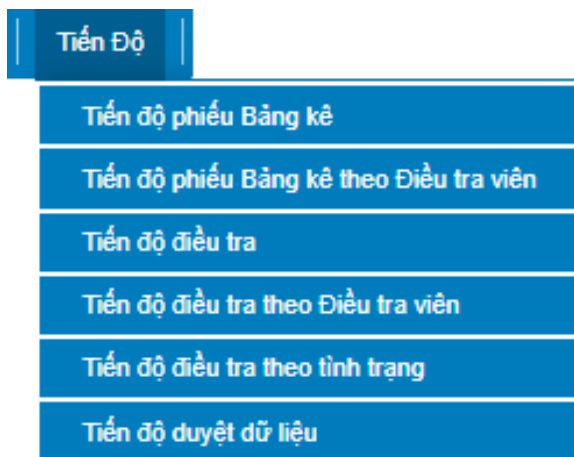
DUYỆT DỮ LIỆU

Cấp duyệt: Tỉnh/ Thành:
Quận/ Huyện: Xã/ Phường:
Địa bàn:

STT	Mã	Tên	Số địa bàn	Số hộ	Số nhân khẩu	Chia ra		Duyệt	Ngày duyệt	Người duyệt	Cấp duyệt
						Nam	Nữ				
1	01	Thành phố Hà Nội	1	3	2	1	1	Tồn tại huyện chưa duyệt			

- Nếu cột **[Duyệt]**: có chữ **“Tồn tại huyện chưa duyệt”**. Người dùng sẽ tìm tỉnh cần duyệt, tìm đến huyện chưa duyệt và duyệt, khi duyệt hết toàn bộ huyện. Mới được duyệt số liệu.

5. Tiến độ điều tra



5.1. Tiến độ lập bảng kê

GSV cấp TW, GST, GSH dùng chức năng này xem tiến độ phiếu bảng kê. Chọn thông tin 3 cấp Tỉnh/Huyện/Xã tương ứng thông tin muốn xem. Giao diện như sau:

TIẾN ĐỘ PHIẾU BẢNG KÊ

Tỉnh/ Thành: Quận/ Huyện:

Xã/ Phường:

STT	Mã	Tên	TS địa bàn	Số hộ TĐT	Địa bàn hoàn thành	Số hộ bảng kê	Địa bàn chưa hoàn thành	Tỉ lệ hoàn thành
1	01	Thành phố Hà Nội	1	80	0	0	1	0%

5.2. Tiến độ phiếu bảng kê theo Điều tra viên

GSV cấp TW, GST, GSH dùng chức năng này xem tiến độ phiếu bảng kê theo ĐTV. Chọn thông tin 3 cấp Tỉnh/Huyện/Xã tương ứng thông tin muốn xem. Giao diện như sau:

TIẾN ĐỘ PHIẾU BẢNG KÊ THEO ĐIỀU TRA VIÊN

Tỉnh/ Thành: Quận/ Huyện:

Xã/ Phường:

Hiện thị dòng Trang 1/1 (1 hàng)

STT	Mã tỉnh	Mã huyện	Mã xã	Mã ĐTV	Tên ĐTV	TS địa bàn	Số hộ TĐT	Địa bàn hoàn thành	Số hộ bảng kê	Địa bàn chưa hoàn thành	Tỉ lệ hoàn thành
1	01	001	00001		Chưa phân bổ	1	80	0	0	1	0%

5.3. Tiến độ điều tra

GSV cấp TW, GST, GSH dùng chức năng này xem tiến độ điều tra. Chọn thông tin 3 cấp Tỉnh/Huyện/Xã và Địa bàn tương ứng thông tin muốn xem. Giao diện như sau:

TIẾN ĐỘ ĐIỀU TRA

Tỉnh/ Thành: Quận/ Huyện:
 Xã/ Phường: Địa bàn:

(*) 2. Không liên hệ được / 3. Hộ từ chối phỏng vấn / 4. Hộ không còn tại địa bàn / 5. Hộ chuyển đi- hộ khác đến / 6. Chết cả hộ

STT	Mã	Tên	Được giao	Trong đó: Thêm mới	Không điều tra (*)	Hoàn thành	Chưa điều tra	Tỷ lệ không điều tra	Tỷ lệ hoàn thành
1	00001	Phường Phúc Xá	3	3	0	0	3	0%	0%

5.4. Tiến độ điều tra theo Điều tra viên

GSV cấp TW, GST, GSH dùng chức năng này xem tiến độ điều tra theo ĐTV. Chọn thông tin 3 cấp Tỉnh/Huyện/Xã và Địa bàn tương ứng thông tin muốn xem. Giao diện như sau:

TIẾN ĐỘ ĐIỀU TRA THEO ĐIỀU TRA VIÊN

Tỉnh/ Thành: Quận/ Huyện:
 Xã/ Phường: Địa bàn:

(*) 2. Không liên hệ được / 3. Hộ từ chối phỏng vấn / 4. Hộ không còn tại địa bàn / 5. Hộ chuyển đi- hộ khác đến / 6. Chết cả hộ

Hiện thị dòng Trang 1/1 (3 hàng)

Mã ĐTV	Tên ĐTV	Được giao	Trong đó: Thêm mới	Không điều tra (*)	Hoàn thành	Chưa điều tra	Tỷ lệ không điều tra	Tỷ lệ hoàn thành
	TỔNG SỐ	3	3	0	0	3	0%	0%
D001001	dtv dt 1	2	2	0	0	2	0%	0%
D001002	dtv dt 2	1	1	0	0	1	0%	0%

5.5. Tiến độ điều tra theo tình trạng

GSV cấp TW, GST, GSH dùng chức năng này xem tiến độ điều tra theo tình trạng. Chọn thông tin 3 cấp Tỉnh/Huyện/Xã và Địa bàn, ĐTV, Tình trạng tương ứng thông tin muốn xem. Giao diện như sau:


TIẾN ĐỘ ĐIỀU TRA THEO TÌNH TRẠNG

Tỉnh/ Thành: Quận/ Huyện:
 Xã/ Phường: Địa bàn:
 Điều tra viên: Tình trạng:

Hiện thị dòng Trang 1/1 (3 hộ)

STT	Chi tiết	Địa Bàn	Hộ số	Tên chủ hộ	Dân tộc chủ hộ	Địa chỉ	Điện thoại	Tình trạng	Điều tra viên	Duyệt số liệu
1		001	001	Vũ Tuấn Em	Kinh	123 abc		3.Chưa điều tra	D001001 - dtv dt 1	
2		001	012	hộ bổ sung	Kinh	123 cba		3.Chưa điều tra	D001001 - dtv dt 1	
3		001	015	heheh	Kinh	abc		3.Chưa điều tra	D001002 - dtv dt 2	

- Tình trạng bao gồm: 1. Đã điều tra, 2. Không điều tra, 3. Chưa điều tra, 4. Thêm khi điều tra.

- Để xem chi tiết hộ, click chọn  .

5.6. Tiến độ duyệt dữ liệu

GSV cấp TW, GST, GSH dùng chức năng này xem tiến độ duyệt dữ liệu. Chọn thông tin 3 cấp Tỉnh/Huyện/Xã và Địa bàn tương ứng thông tin muốn xem. Giao diện như sau:

TIẾN ĐỘ DUYỆT DỮ LIỆU

Tỉnh/ Thành: Quận/ Huyện: Xã/ Phường:
Địa bàn:

(*) 2. Không liên hệ được / 3. Hộ từ chối phỏng vấn / 4. Hộ không còn tại địa bàn / 5. Hộ chuyển đi- hộ khác đến / 6. Chết cả hộ

STT	Mã	Tên	TS hộ	Không điều tra (*)	Hoàn thành	Chưa điều tra	Tỷ lệ không điều tra	Tỷ lệ hoàn thành	Huyện duyệt	Tỷ lệ Huyện duyệt	Tỉnh Duyệt	Tỷ lệ Tỉnh duyệt
1	01	Thành phố Hà Nội	3	0	0	3	0%	0%	0	0%	0	0%

6. Phiếu xã

Người dùng sẽ chuyển sang <https://53dantoc.gso.gov.vn/xa/Default.aspx>

7. Xuất dữ liệu phiếu hộ

GSV cấp TW, GST, GSH dùng chức năng này để xuất dữ liệu phiếu hộ. Chọn thông tin 3 cấp Tỉnh/Huyện/Xã và Địa bàn tương ứng để xuất thông tin. Giao diện như sau:

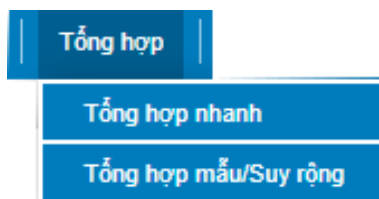
XUẤT DỮ LIỆU PHIẾU HỘ

Tỉnh/ Thành: Quận/ Huyện: Xã/ Phường:
Địa bàn: Kiểu xuất: Lí do:

Kiểu xuất	<input type="text" value="Excel"/> <input type="text" value="Stata/SPSS"/>
Lí do	Bắt buộc người dùng phải nhập lí do để có thể xuất dữ liệu phiếu hộ

+ **Xuất dữ liệu** : Nếu muốn lưu danh sách đó dưới dạng file thì người dùng nhấn vào nút “**Xuất dữ liệu**”.

8. Tổng hợp



8.1. Tổng hợp nhanh

GSV cấp TW, GST, GSH dùng chức năng này để tổng hợp nhanh. Chọn thông tin 3 cấp Tỉnh/Huyện/Xã và **Biểu** tương ứng thông tin muốn xem. Giao diện như sau:

BIỂU TỔNG HỢP

Tỉnh/ Thành: Quận/ Huyện:

Xã/ Phường:

Biểu:

STT	Mã	Tên	Tổng số	Nam	Nữ	Tỷ lệ Nam
		TỔNG CỘNG	302	151	151	50.00
1	001	Bên trái gác 12/ 36 phố Nghĩa Dũng	2	1	1	50.00
2	001	Tổ dân phố số 1	2	1	1	50.00

✓ **Biểu:**

- Thống kê thành viên theo giới tính
- Thống kê thành viên theo trình độ cao nhất
- Thống kê tỷ lệ thành viên theo nơi sống.
- Thống kê số người chết

+ **Xuất Excel** : Sau khi hiển thị danh sách tổng hợp, nếu muốn lưu danh sách đó dưới dạng file excel thì người dùng nhấn vào nút “**Xuất Excel**”.

8.2. Tổng hợp mẫu/Suy rộng

9. Tài liệu

VĂN BẢN TÀI LIỆU

Loại tài liệu:

Thêm	STT	Tiêu Đề	Nội dung	Thời gian cập nhật	File đính kèm
X / ✎	1	tiêu đề 1	Nội dung 1	05/04/2024 06:34:14	Tải xuống
X / ✎	2	Phương án điều tra	Phương án Điều tra, thu thập thông tin về thực trạng kinh tế - xã hội của 53 dân tộc thiểu số năm 2024	12/04/2024 02:06:07	Tải xuống

- Chọn **X** tại dòng để xóa văn bản tài liệu.
- Chọn “Tải xuống” để download văn bản về.
- Khi muốn thêm văn bản tài liệu chọn **Thêm**

- Khi muốn chỉnh sửa văn bản, chọn đúng dòng cần chỉnh sửa click chọn

10. Hỏi đáp



Hỏi đáp

GSV cấp TW, GST, GSH dùng chức năng này để hỏi đáp. Giao diện như sau:

- Chọn **Mở danh sách** để hiển thị danh sách tương ứng với điều kiện chọn.

HỎI ĐÁP

Lĩnh vực: Trang thái:

Mở danh sách **Gửi câu hỏi**

Hiển thị dòng Trang 1/2 (7 câu hỏi) **1** **2** >

PHẦN B. PHIẾU ĐIỀU TRA Nghịệp vụ

Chọn câu trả lời C06

Người hỏi: lvhon. LÊU VĂN HOAN - 27/04/2024 09:49:15 **Trả lời**

- Để xem câu **[Trả lời]** của từng câu hỏi, click chọn **Trả lời**. Giao diện như sau:

Trả Lời ✕

[NGHIỆP VỤ] PHẦN B. PHIẾU ĐIỀU TRA

27/04/2024 09:49:15 lvhon. LÊU VĂN HOAN

Chọn câu trả lời C06

Trả lời

Hủy

- Để thêm **[Câu hỏi]**, click chọn **Gửi câu hỏi**. Giao diện như sau:

Gửi câu hỏi ✕

Tiêu đề :

Nội dung :

Lĩnh vực hỏi :

Đính kèm tệp :

Thêm **Hủy**



TỔNG CỤC THỐNG KÊ

HƯỚNG DẪN SỬ DỤNG
**TRANG THÔNG TIN
HỆ THỐNG ĐIỀU HÀNH
TÁC NGHIỆP**

ĐIỀU TRA THỤ THẬP THÔNG TIN VỀ THỰC TRẠNG KINH TẾ - XÃ HỘI
CỦA S3 DÂN TỘC THIỂU SỐ NĂM 2024



NHÀ XUẤT BẢN THỐNG KÊ